

Report flash

I contratti pubblici di lavori, forniture e servizi in Emilia-Romagna

2° Quadrimestre 2018

Regione Emilia-Romagna

Osservatorio Regionale dei Contratti Pubblici di lavori, servizi e forniture di cui all'art. 213 comma 9 d.lgs. 18 aprile 2016, n. 50 (<http://territorio.regione.emilia-romagna.it/osservatorio/>)

Giovanni Pietro Santangelo (responsabile del Servizio Giuridico del Territorio, Disciplina dell'edilizia, Sicurezza e Legalità)

Maurizio Baldisserri (PO. del Servizio Giuridico del Territorio, Disciplina dell'edilizia, Sicurezza e Legalità)

SITAR (Sistema Informativo Telematico Appalti Regionale) Emilia-Romagna – Sezione Regionale dell'Osservatorio Regionale dei Contratti Pubblici di lavori, servizi e forniture

Massimo Cataldi (responsabile); Stefania Capelli (gestione ed elaborazione dati);

Maurizio Saretta (coordinatore), Giulia Maranesi, Emanuela Lancellotti (segreteria)

Redazione del Rapporto ed elaborazioni statistiche

ERVET S.p.A.: Massimo Cataldi, Stefania Capelli

Bologna, novembre 2018

Report Flash secondo Quadrimestre 2018

Nel secondo quadrimestre 2018, nella regione Emilia-Romagna, ci sono indicatori positivi di ripresa della domanda pubblica di lavori, forniture e servizi.

Dai dati rilevati dall'osservatorio regionale, con la piattaforma informatica SITAR, registriamo un consistente incremento delle procedure avviate alla selezione del contraente relative a contratti di lavori e servizi, un calo per i contratti di forniture. E' negativo il trend della variazione percentuale dei bandi pubblicati per i contratti di lavori; risulta invece positivo per forniture e servizi. In crescita inoltre il valore degli affidamenti dei contratti di lavori e di forniture, in diminuzione quello dei contratti di servizi.

I contratti avviati alla procedura di approvvigionamento

I lotti avviati alla procedura di selezione del contraente, nel secondo quadrimestre 2018, sono complessivamente 3.507 di cui 814 per lavori 1.146 per l'acquisto di beni e 1.547 per l'acquisto di servizi. L'ammontare complessivo della spesa prevista al lordo degli eventuali ribassi d'asta è di 2,3 miliardi di euro di cui 529 milioni per lavori; 618 milioni per forniture e 1,2 miliardi per servizi. Rispetto al primo quadrimestre 2018 l'incremento percentuale del valore dei lotti di lavori avviati alle procedure di selezione del contraente è del +68%, quello dei lotti di servizi e del + 78%. I lotti di forniture registrano un calo degli importi pari a -4%.

I bandi di gara

Il numero complessivo dei bandi di gara pubblicati nel secondo quadrimestre 2018 è pari a 555: 156 per lavori, 125 per forniture e 274 per servizi. Il loro ammontare complessivo è pari a 3,05 miliardi di euro di cui 167,83 milioni di euro per lavori, 202,76 per forniture e 2,69 milioni di euro per servizi. La variazione percentuale rispetto al primo quadrimestre 2018 rispetto al valore a base d'asta è del -27% per i contratti di lavori, del +69% per i contratti di forniture e del +78% per i contratti di servizi.

Gli affidamenti

Il numero complessivo dei contratti affidati nel secondo quadrimestre 2018 è pari a 2.070 per un ammontare complessivo contrattuale paria 880 milioni di euro. I contratti di lavori affidati sono 486 per un valore di 227 milioni di euro; i contratti di forniture sono 739 per un valore complessivo di 255 milioni di euro e quelli per servizi sono 845 per un ammontare complessivo pari a 398 milioni di euro. La variazione percentuale rispetto al primo quadrimestre 2018 del valore dei contratti di lavori affidati è pari al +21%; quella dei contratti di forniture è pari al +6% e dei contratti di servizi è pari al -9%.

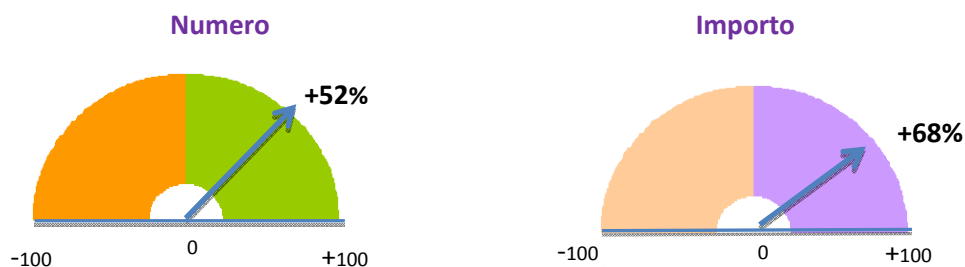
I Ribassi d'asta

Il ribasso medio praticato dalle imprese poi risultate aggiudicatrici degli appalti di **lavori** affidati nel secondo quadrimestre 2018 in Emilia-Romagna si è attestato al 18,7% con una riduzione di 0,6 punti rispetto al quadrimestre precedente. Rispetto al criterio di aggiudicazione, il prezzo più basso fa registrare un ribasso medio più alto (20%) del criterio dell'offerta economicamente più vantaggiosa (14%). Per i contratti di **forniture** il ribasso medio praticato nel secondo quadrimestre è stato pari al 16,5% con una riduzione di -0,5 punti rispetto al quadrimestre precedente. Per i contratti di **servizi** la situazione dei ribassi è la seguente: ribasso medio 14,1% che aumenta di 0,3 punti rispetto al quadrimestre precedente.

I CONTRATTI DI LAVORI

I LOTTI DI LAVORI¹ AVVIATI ALLA PROCEDURA DI APPROVVIGIONAMENTO 2° Quadrimestre 2018

Variazioni percentuali rispetto al quadrimestre precedente



Modalità di gara	Gennaio - Aprile 2018		Maggio – Agosto 2018		Variazione % Mag-Ago 2018/Gen-Apr 2018	
	N	Mln	N	Mln	N	Mln
Appalti diretti	423	184,97	639	297,21	51,1%	60,7%
Convenzioni e accordi quadro	112	130,90	175	232,11	56,3%	77,3%
Totale	535	315,87	814	529,31	52,1%	67,6%
Adesioni a convenzioni o ad accordi quadro	185	112,46	226	156,59	22,2%	39,2%
Totale	720	428,32	1.040	685,90	44,4%	60,1%

CIG DI LAVORI PERFEZIONATI PER FASCE DI IMPORTO

Fasce di Importo	Gennaio - Aprile 2018		Maggio – Agosto 2018		Variazione % Mag-Ago 2018/Gen-Apr 2018	
	N	Mln	N	Mln	N	Mln
40mila <= I <= 100 mila	141	9,78	261	18,36	85,1%	87,7%
100 mila <= 1 milione	342	113,13	494	148,72	44,4%	31,5%
1 mln < I <= 5,548 mln	44	123,02	52	127,36	18,2%	3,5%
>5,548 mln	8	69,94	7	234,88	-12,5%	235,9%
Totale	535	315,87	814	529,31	52,1%	67,6%

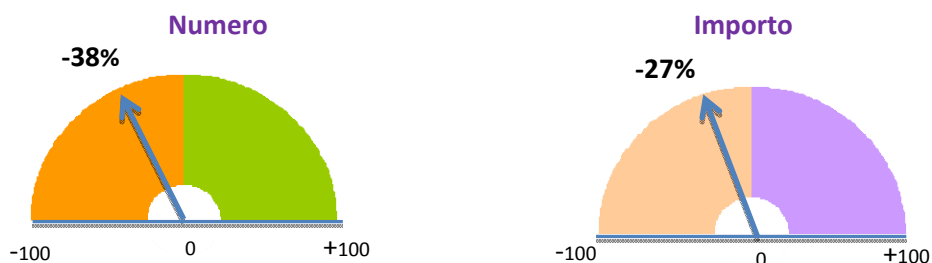
¹ Le elaborazioni fanno riferimento all'insieme delle procedure avviate per affidamenti diretti in convenzioni ed accordi quadro in quanto gli affidamenti in adesione discendono da procedure precedentemente avviate in una delle forme sopra indicate.

I primi cinque lotti di lavori avviati nel 2° quadrimestre 2018 in Emilia-Romagna

	Amministrazione	Oggetto	Prov. esec.	Importo €
1°	IRETI S.P.A.	T_1563 - Accordo quadro per i lavori di estendimento, allacciamento, manutenzione, ordinaria e straordinaria, e pronto intervento su reti e impianti acqua, gas, fognature, energia elettrica e illuminazione pubblica - Lotto 1 Parma. CIG: 7550238D7D	PR	119.890.990,48
2°	ERVET EMILIA ROMAGNA VALORIZZAZIONE ECONOMICA TERRITORIO SPA	Esecuzione dei lavori di realizzazione del Data Center del centro ECMWF e posa in opera degli impianti refrigeratori (CHILLER e DRY COOLER) di cui al Lotto 3. CIG: 7475400F37	BO	36.023.485,83
3°	CUC - COMUNI DI CERVIA, CESENATICO E RUSSI	Concessione del servizio di gestione, manutenzione, efficientamento energetico e riqualificazione degli impianti di pubblica illuminazione e semaforici del Comune di Cervia. CIG: 7601905A73	RA	26.660.000,00
4°	COMUNE DI RAVENNA	Accordo quadro con unico operatore ai sensi dell'art 54 del dlgs 50/2016, per la durata di anni quattro, per l'esecuzione di lavori di manutenzione per la rete stradale del Comune di Ravenna ivi compresi interventi di manutenzione della segnaletica e della viabilità'. CIG: 75716936B9	RA	14.400.000,00
5°	RETE FERROVIARIA ITALIANA - SOCIETA' PER AZIONI IN SIGLA RFI S .P.A.	Ai 168/2015 servizio per il controllo della vegetazione infestante erbacea, arbustiva ed arborea mediante l'impiego di mezzi meccanici e formulati chimici. CIG: 7470431AAC	BO	13.253.684,17

BANDI DI GARA DI LAVORI 2° Quadrimestre 2018

Variazioni percentuali rispetto al Quadrimestre precedente



BANDI DI LAVORI PER FASCE DI IMPORTO

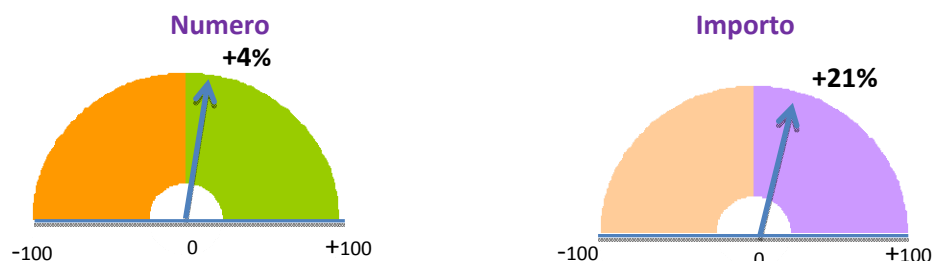
Fasce di Importo	Gennaio - Aprile 2018		Maggio – Agosto 2018		Variazione % Mag-Ago 2018/Gen-Apr 2018	
	N	Mln	N	Mln	N	Mln
40mila <= I <= 100 mila	23	1,60	20	1,54	-13,0%	-4,0%
100 mila <= 1 milione	184	69,46	103	33,47	-44,0%	-51,8%
1 mln < I <= 5,548 mln	30	62,54	30	77,98	0,0%	24,7%
>5,548 mln	13	96,75	3	54,84	-76,9%	-43,3%
Totale	250	230,35	156	167,83	-37,6%	-27,1%

I primi cinque bandi di lavori nel 2° quadrimestre 2018 in Emilia-Romagna

Amministrazione	Oggetto	Prov. esec.	Importo €
1° FINANZIARIA BOLOGNA METROPOLITANA S.P.A.	Appalto, suddiviso in tre lotti, per l'affidamento della realizzazione dell'infrastruttura per l'insediamento del data center ECMWF attraverso il recupero e la riqualificazione funzionale di una parte del compendio immobiliare dell'ex Manifattura Tabacchi (cod. gara: 7071039)	BO	44.632.093,71
2° ASP CITTA' DI BOLOGNA	Lavori edificio Santa Marta sito in Strada Maggiore n. 74 Bologna mediante realizzazione di appartamenti per anziani autosufficienti (cod. gara: 7064715)	BO	5.211.306,25
3° CUC - COMUNI DI CERVIA, CESENATICO E RUSSI	Accordo quadro per servizi e interventi di manutenzione ordinaria e straordinaria delle strade e relative pertinenze di competenza dell'amministrazione comunale di Cervia (cod. gara: 7046267)	RA	5.000.000,00
4° ROMAGNA ACQUE - SOCIETA' DELLE FONTI SPA	Settori speciali - Realizzazione della nuova condotta di chiusura ad anello fra San Giovanni in Marignano e Morciano - 1^ LOTTO. (cod. gara: 7067338)	FC	4.400.000,00
5° STU REGGIANE SPA	Gara mediante procedura aperta, ai sensi degli articoli 3 comma 1 lettera sss), 30 e 60 d.lgs. 18 aprile 2016 n. 50, per l'aggiudicazione dell'appalto pubblico di lavori, come definito dall'articolo 3 comma 1 lettera II) d.lgs. 18 aprile 2016 n. 50, avent (cod. gara: 7136580)	RE	4.324.895,06

AFFIDAMENTI DI LAVORI² 2° Quadrimestre 2018

Variazioni percentuali rispetto al quadrimestre precedente



Modalità di gara	Gennaio - Aprile 2018		Maggio – Agosto 2018		Variazione % Mag-Ago 2018/Gen-Apr 2018	
	N	Mln	N	Mln	N	Mln
Appalti diretti	134	98,70	110	73,05	-17,9%	-26,0%
Convenzioni e accordi quadro	334	89,55	376	153,82	12,6%	71,8%
Totale	468	188,25	486	226,87	3,8%	20,5%
Adesioni a convenzioni o ad accordi quadro	110	51,08	54	20,29	-50,9%	-60,3%
Totale	578	239,33	540	247,16	-6,6%	3,3%

AFFIDAMENTI DI LAVORI PER FASCE DI IMPORTO

Fasce di importo	Gennaio - Aprile 2018		Maggio – Agosto 2018		Variazione % Mag-Ago 2018/Gen-Apr 2018	
	N	Mln	N	Mln	N	Mln
40mila <= I <= 100 mila	130	7,96	127	7,59	-2,3%	-4,6%
100 mila <= 1 milione	301	78,15	318	81,52	5,6%	4,3%
1 mln < I <= 5,548 mln	33	72,80	35	62,72	6,1%	-13,8%
>5,548 mln	4	29,35	6	75,04	50,0%	155,7%
Totale	468	188,25	486	226,87	3,8%	20,5%

² Le elaborazioni fanno riferimento all'insieme delle procedure avviate per affidamenti diretti in convenzioni ed accordi quadro in quanto gli affidamenti in adesione discendono da procedure precedentemente avviate in una delle forme sopra indicate.

VALORE DEL RIBASSO MEDIO

Criterio di aggiudicazione	Gennaio - Aprile 2018	Maggio – Agosto 2018
Offerta economicamente più vantaggiosa	15,2	14,0
Prezzo più basso	20,6	20,1
Non indicato	17,1	19,2
Totale	19,3	18,7

Affidamenti di lavori per categoria CPV in ordine decrescente di importo nel 2° Quadrimestre 2018 in Emilia-Romagna

CATEGORIA CPV	N	Importo mln €	% Importo
4523 - Lavori di costruzione di condutture, linee di comunicazione e linee elettriche, autostrade, strade, campi di aviazione e ferrovie; lavori di livellamento	163	82,81	36,5%
4545 - Altri lavori di completamento di edifici	84	61,48	27,1%
4521 - Lavori generali di costruzione di edifici	48	31,19	13,7%
4524 - Lavori di costruzione per opere idrauliche	53	14,10	6,2%
4522 - Opere d'arte e strutture	16	11,43	5,0%
4526 - Lavori di copertura ed altri lavori speciali di costruzione	39	8,71	3,8%
4511 - Lavori di demolizione di edifici e lavori di movimento terra	14	3,10	1,4%
4533 - Lavori di idraulica	9	2,09	0,9%
4525 - Lavori di costruzione per centrali elettriche, attività estrattive e manifatturiere, l'industria del gas e del petrolio	7	2,02	0,9%
4531 - Lavori di installazione di cablaggi	12	1,80	0,8%
4532 – Lavori di isolamento	6	1,62	0,7%
4535 - Impianti meccanici	7	1,61	0,7%
<i>categorie con ricorrenze il cui importo complessivo è inferiore a 1 mln€</i>	28	4,90	2,2%
Totale	486	226,87	100,0%

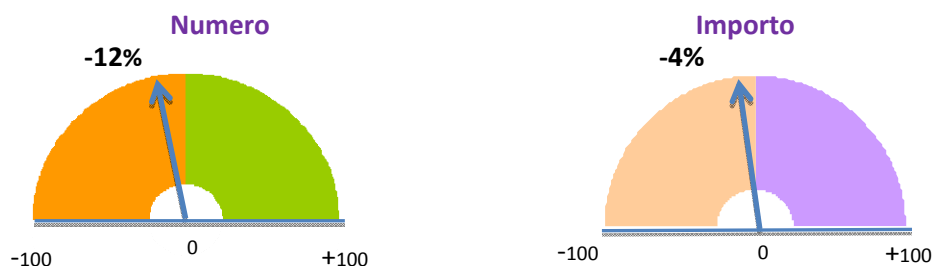
I primi cinque affidamenti di lavori nel 2° Quadrimestre 2018 in Emilia-Romagna

	Amministrazione	Oggetto	Prov. esec.	Impresa	Importo €
1°	FERROVIE EMILIA ROMAGNA - SOCIETA' A RESPONSABILITA' LIMITATA IN SIGLA F.E.R. - S.R.L.	Procedura ristretta per l'affidamento dell'appalto avente ad oggetto la progettazione esecutiva ed esecuzione	FE	S.A.L.C. S.P.A.	33.109.903,56
2°	AZIENDA USL DELLA ROMAGNA	Procedura aperta per la conclusione di un accordo quadro di durata triennale con un unico operatore economico, per lavori da eseguire negli immobili di proprietà o in uso all'Azienda USL della Romagna	-	CONSORZIO NAZIONALE COOP.VE DI PRODUZIONE E LAVORO "CIRO MENOTTI" (RA)	20.000.000,00
3°	UNIONE DEI COMUNI BASSA REGGIANA	Appalto di lavori di restauro con adeguamento sismico dell'ala ovest di palazzo sartoretti destinata a sede degli uffici comunali e restauro con miglioramento sismico della restante parte a seguito degli eventi sismici di maggio 2012	RE	CAMAR (RE)	5.919.269,10
4°	UNIONI COMUNI MODENESI AREA NORD (U.C.M.A.N.)	LAVORI DI REALIZZAZIONE DI NUOVA BIBLIOTECA SCOLASTICA DI MIRANDOLA SITA IN PIAZZA GARIBALDI A MIRANDOLA (MO)	MO	A&C COSTRUZIONI S.R.L. (MO)	5.789.668,67
5°	AGENZIA INTERREGIONALE PER IL FIUME PO - AIPO	MO-E-1323 PROGETTO ESECUTIVO I STRALCIO	MO	C.I.MO.TER. SRL (RO)	5.117.585,60

I CONTRATTI DI FORNITURE

I LOTTI DI FORNITURE AVVIATI ALLA PROCEDURA DI APPROVVIGIONAMENTO 2° Quadrimestre 2018

Variazioni percentuali rispetto al Quadrimestre precedente



Modalità di gara	Gennaio - Aprile 2018		Maggio – Agosto 2018		Variazione % Mag-Ago 2018/Gen-Apr 2018	
	N	Mln	N	Mln	N	Mln
Appalti diretti	591	154,68	722	204,73	22,2%	32,4%
Convenzioni e accordi quadro	718	490,94	424	413,29	-40,9%	-15,8%
Totale	1.309	645,63	1.146	618,02	-12,5%	-4,3%
Adesioni a convenzioni o ad accordi quadro	816	477,44	1.041	323,07	27,6%	-32,3%
Totale	2.125	1.123,07	2.187	941,09	2,9%	-16,2%

CIG DI FORNITURE PERFEZIONATI PER FASCE DI IMPORTO

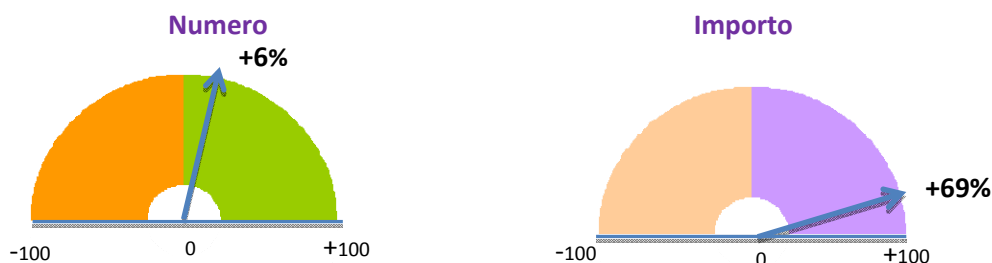
Fasce di Importo	Gennaio - Aprile 2018		Maggio – Agosto 2018		Variazione % Mag-Ago 2018/Gen-Apr 2018	
	N	Mln	N	Mln	N	Mln
40mila <= I <= 221 mila	873	91,71	816	83,81	-6,5%	-8,6%
I > 221 mila	436	553,91	330	534,21	-24,3%	-3,6%
Totale	1.309	645,63	1.146	618,02	-12,5%	-4,3%

I primi cinque lotti di forniture nel 2° Quadrimestre in Emilia-Romagna

	Amministrazione	Oggetto	Prov. esec.	Importo €
1°	INTERCENT-ER AGENZIA REGIONALE DI SVILUPPO DEI MERCATI TELEMATICI	Appalto specifico per la fornitura di farmaci biosimilari e generici necessari alle Aziende Sanitarie della Regione Emilia-Romagna CIG: 7574775612	-	22.378.846,62
2°	AZIENDA USL DELLA ROMAGNA	Fornitura a noleggio di apparecchiature e sistemi per videoendoscopia, apparecchiature e sistemi per reprocessing degli endoscopi, sistema informatico gestionale e per l'acquisizione, archiviazione ed elaborazione di dati, immagini, e filmati per le uu.oo.cc. di gastroenterologia ed endoscopia digestiva dell'azienda USL della Romagna, suddivisa in cinque lotti. CIG: 7590098B01	-	15.003.083,00
3°	INTERCENT-ER AGENZIA REGIONALE DI SVILUPPO DEI MERCATI TELEMATICI	Appalto specifico per la fornitura di farmaci biosimilari e generici necessari alle Aziende Sanitarie della Regione Emilia-Romagna CIG: 75747609B0	-	14.166.260,33
4°	INTERCENT-ER AGENZIA REGIONALE DI SVILUPPO DEI MERCATI TELEMATICI	Appalto specifico per la fornitura in acquisto e noleggio di personal computer desktop 8, dispositivi opzionali e servizi connessi CIG: 756171087D	-	13.500.000,00
5°	TEP S.P.A.	Acquisto di n^10 autobus (più ulteriori 20 autobus opzionali) urbani lunghi, con tre porte, con pianale superribassato, alimentazione a metano e rispondenza alle norme EURO 6 o superiore e relativo servizio opzionale di manutenzione full-service per 14 anni CIG: 7585114A14	PR	13.500.000,00

BANDI DI GARA DI FORNITURE 2° Quadrimestre 2018

Variazioni percentuali rispetto al Quadrimestre precedente



BANDI DI FORNITURE PER FASCE DI IMPORTO

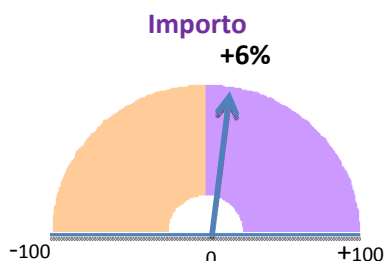
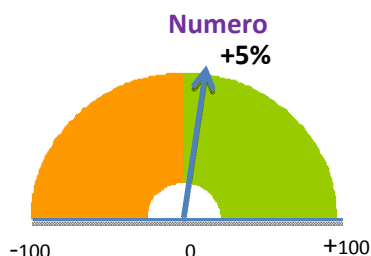
Fasce di Importo	Gennaio - Aprile 2018		Maggio – Agosto 2018		Variazione % Mag-Ago 2018/Gen-Apr 2018	
	N	Mln	N	Mln	N	Mln
40mila <= I <=221 mila	71	8,14	89	7,01	25,4%	-14,0%
I > 221 mila	47	655,12	36	195,76	-23,4%	-70,1%
Totale	118	663,26	125	202,76	5,9%	-69,4%

I primi cinque bandi di forniture nel 2° Quadrimestre in Emilia-Romagna

	Amministrazione	Oggetto	Prov. esec.	Importo €
1°	FINANZIARIA BOLOGNA METROPOLITANA S.P.A.	Appalto, suddiviso in tre lotti, per l'affidamento della realizzazione dell'infrastruttura per l'insediamento del data center ECMWF attraverso il recupero e la riqualificazione funzionale di una parte del compendio immobiliare dell'ex Manifattura Tabacchi (cod. gara: 7071039)	BO	44.632.093,71
2°	INTERCENT-ER	Gara comunitaria a procedura aperta per la fornitura e posa in opera di n. 8 acceleratori lineari alle Aziende sanitarie della regione Emilia Romagna, di cui n.6 in acquisto e n.2 in noleggio. (cod. gara: 6988379)	-	31.740.682,00
3°	AZIENDA USL DI BOLOGNA	Endoprotesi ed endoprotesi custom made per patologie aorta addominali e toraciche - PA - (cod. gara: 7075499)	BO	25.190.175,00
4°	AZIENDA USL DI BOLOGNA	Acquisizione di un sistema di cartella clinica elettronica (CCE) e di un sistema di prescrizione e somministrazione farmaci per l'AUOBO, AUSLBO, IOR. (cod. gara: 7099519)	BO	12.895.000,00
5°	INTERCENT-ER	Appalto specifico per la fornitura gas naturale 14 a seguito di istituzione di SDA. (cod. gara: 7095775)	-	10.723.050,00

AFFIDAMENTI DI FORNITURE 2° Quadrimestre 2018

Variazioni percentuali rispetto al Quadrimestre precedente



Modalità di gara	Gennaio - Aprile 2018		Maggio - Agosto 2018		Variazione % Mag-Ago 2018/Gen-Apr 2018	
	N	Mln	N	Mln	N	Mln
Appalti diretti	298	129,09	216	148,00	-27,5%	14,6%
Convenzioni e accordi quadro	404	112,60	523	107,39	29,5%	-4,6%
Totale	702	241,69	739	255,40	5,3%	5,7%
Adesioni a convenzioni o ad accordi quadro	448	1.762,47	367	79,62	-18,1%	-95,5%
Totale	1.150	2.004,17	1.106	335,02	-3,8%	-83,3%

AFFIDAMENTI DI FORNITURE PER FASCE DI IMPORTO

Fasce di Importo	Gennaio - Aprile 2018		Maggio - Agosto 2018		Variazione % Mag-Ago 2018/Gen-Apr 2018	
	N	Mln	N	Mln	N	Mln
40mila <= I <=221 mila	517	45,10	569	43,70	10,1%	-3,1%
I > 221 mila	185	196,59	170	211,69	-8,1%	7,7%
Totale	702	241,69	739	255,40	5,3%	5,7%

VALORE DEL RIBASSO MEDIO

criterio di aggiudicazione	Gennaio - Aprile 2018	Maggio - Agosto 2018
Offerta economicamente più vantaggiosa	22,6	16,5
Prezzo più basso	13,7	11,6
Non indicato	17,0	21,9
Totale	16,5	16,0

**Affidamenti di forniture per categoria CPV in ordine decrescente di importo
nel 2° Quadrimestre in Emilia-Romagna**

CATEGORIA CPV	N	Importo mln €	% Importo
33 - Apparecchiature mediche, prodotti farmaceutici e per la cura personale	363	146,70	57,4%
50 - Servizi di riparazione e manutenzione	4	43,52	17,0%
09 - Prodotti derivati dal petrolio, combustibili, elettricità e altre fonti di energia	116	8,71	3,4%
34 - Attrezzature di trasporto e prodotti ausiliari per il trasporto	33	7,77	3,0%
38 - Attrezzature da laboratorio, ottiche e di precisione (escluso vetri)	27	7,49	2,9%
24 - Sostanze chimiche	25	6,54	2,6%
31 - Macchine e apparecchi, attrezzature e articoli di consumo elettrici; illuminazione	13	5,68	2,2%
85 - Servizi sanitari e di assistenza sociale	2	5,58	2,2%
42 - Macchinari industriali	33	4,18	1,6%
30 - Macchine per ufficio ed elaboratori elettronici, attrezzature e forniture, esclusi i mobili e i pacchetti software	14	4,06	1,6%
44 - Strutture e materiali per costruzione, prodotti ausiliari per costruzione (apparecchiature elettriche escluse)	28	3,40	1,3%
43 - Macchine per l'industria mineraria, lo scavo di cave, attrezzature da costruzione	6	2,37	0,9%
19 - Cuoio e tessuti tessili, materiali di plastica e gomma	6	1,57	0,6%
39 - Mobili (incluso mobili da ufficio), arredamento, apparecchi elettrodomestici (escluso illuminazione) e prodotti per pulizie	13	1,40	0,5%
<i>Categorie con ricorrenze il cui importo è inferiore a 1 milione di euro</i>	56	6,43	2,5%
Totale	739	255,40	100,0%

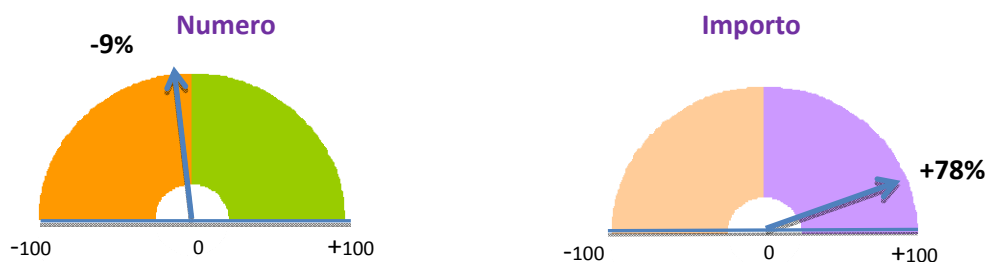
I primi cinque affidamenti di forniture nel 2° Quadrimestre 2018

	Amministrazione	Oggetto	Prov. esec.	Impresa	Importo €
1°	INTERCENT-ER	Appalto specifico per la fornitura di servizi di It System management indetto nell'ambito del sistema dinamico di acquisizione (SDA) CIG: 7287025343.		ENGINEERING D.HUB S.P.A. (AO)	43.332.477,00
2°	AZIENDA USL DELLA ROMAGNA	Procedura aperta indetta dall'Ausl della Romagna per la fornitura di: Sistemi diagnostici per core-lab distinta in 5 lotti. CIG: 7096694925.		ROCHE DIAGNOSTICS SPA (MI)	14.617.355,83
3°	INTERCENT-ER	Procedura aperta per l'affidamento di un accordo quadro avente ad oggetto la fornitura di sistemi per dialisi peritoneale domiciliare. CIG: 7176288C30		BAXTER SPA (RM)	13.087.565,93
4°	AZIENDA USL DELLA ROMAGNA	Procedura aperta indetta dall'Ausl della Romagna per la fornitura di: Sistemi diagnostici per core-lab distinta in 5 lotti, CIG: 7096703095.		DASIT SPA (MI)	7.019.999,94
5°	INTERCENT-ER	Gara comunitaria a procedura aperta per la fornitura e posa in opera di n. 8 acceleratori lineari alle Aziende sanitarie della regione Emilia Romagna, di cui n.6 in acquisto e n.2 in noleggio. CIG: 7379939651.		VARIAN MEDICAL SYSTEMS ITALIA (MI)	6.962.197,67

I CONTRATTI DI SERVIZI

I LOTTI AVVIATI ALLA PROCEDURA DI APPROVVIGIONAMENTO 2° Quadrimestre 2018

Variazioni percentuali rispetto al Quadrimestre precedente



Modalità di gara	Gennaio - Aprile 2018		Maggio - Agosto 2018		Variazione % Mag-Ago 2018/Gen-Apr 2018	
	N	Mln	N	Mln	N	Mln
Appalti diretti	1.351	1.304,74	1.215	523,88	-10,1%	-59,8%
Convenzioni e accordi quadro	278	386,65	332	643,75	19,4%	66,5%
Totale	1.629	1.691,39	1.547	1.167,63	-5,0%	-31,0%
Adesioni a convenzioni o ad accordi quadro	324	165,59	375	668,51	15,7%	303,7%
Totale	1.953	1.856,98	1.922	1.836,14	-1,6%	-1,1%

CIG DI SERVIZI PERFEZIONATI PER FASCE DI IMPORTO

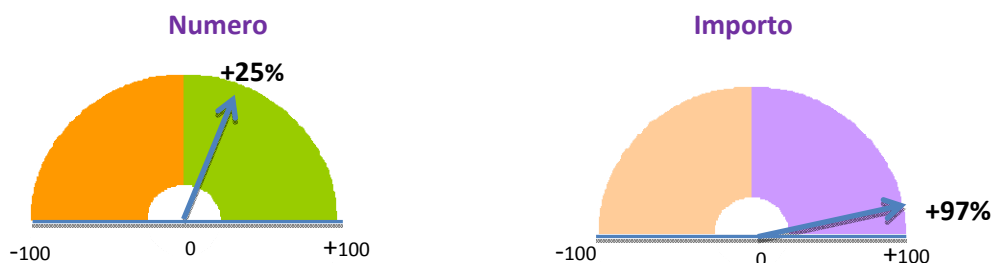
Fasce di Importo	Gennaio - Aprile 2018		Maggio - Agosto 2018		Variazione % Mag-Ago 2018/Gen-Apr 2018	
	N	Mln	N	Mln	N	Mln
40mila<= I <=221 mila	1.166	115,57	1.029	110,88	-11,7%	-4,1%
I > 221 mila	463	1.575,82	518	1.056,75	11,9%	-32,9%
Totale	1.629	1.691,39	1.547	1.167,63	-5,0%	-31,0%

I primi cinque lotti di servizi nel 2° Quadrimestre in Emilia-Romagna

	Amministrazione	Oggetto	Prov esec	Importo €
1°	INTERCENT-ER AGENZIA REGIONALE DI SVILUPPO DEI MERCATI TELEMATICI	Procedura aperta per l'affidamento dei servizi di riscossione tributi ed entrate comunali per le Amministrazioni delle province di Modena, Reggio nell'Emilia, Parma, Piacenza e Bologna. CIG: 75797721BB	-	59.328.600,00
2°	INTERCENT-ER AGENZIA REGIONALE DI SVILUPPO DEI MERCATI TELEMATICI	Procedura aperta per l'affidamento dei servizi di riscossione tributi ed entrate comunali per il Comune di Bologna. CIG: 75797607D2	BO	58.711.400,00
3°	INTERCENT-ER AGENZIA REGIONALE DI SVILUPPO DEI MERCATI TELEMATICI	Procedura aperta per l'affidamento dei servizi di riscossione tributi ed entrate comunali per le Amministrazioni delle province di Forlì-Cesena, Ravenna, Rimini e Ferrara. CIG: 7579779780	-	44.547.300,00
4°	CENTRALE UNICA DI COMMITTENZA DEI COMUNI DI SAN LAZZARO DI SAVENA E MOLINELLA	Affidamento della gestione in concessione per anni 20 della Farmacia Comunale di Marmorta e della Farmacia Valeriani di proprietà della Fondazione R. Valeriani. CIG: 751174366B	BO	36.551.157,60
5°	INTERCENT-ER AGENZIA REGIONALE DI SVILUPPO DEI MERCATI TELEMATICI	Procedura aperta per il servizio di somministrazione di lavoro temporaneo per le amministrazioni colpite dal sisma nel territorio della Regione Emilia-Romagna. CIG: 75895284A2	-	36.000.000,00

BANDI DI GARA DI SERVIZI 2° Quadrimestre 2018

Variazioni percentuali rispetto al Quadrimestre precedente



BANDI DI SERVIZI PER FASCE DI IMPORTO

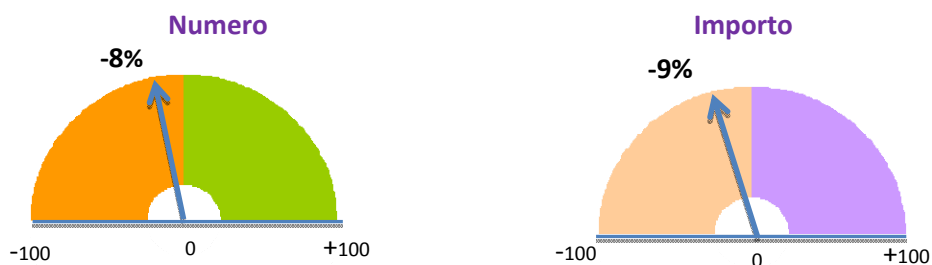
Fasce di Importo	Gennaio - Aprile 2018		Maggio - Agosto 2018		Variazione % Mag-Ago 2018/Gen-Apr 2018	
	N	Mln	N	Mln	N	Mln
40mila <= I <= 221 mila	109	13,64	94	11,92	-13,8%	-12,6%
I > 221 mila	110	1.350,83	180	2.675,09	63,6%	98,0%
Totale	219	1.364,47	274	2.687,01	25,1%	96,9%

I primi cinque bandi di servizi nel 2° Quadrimestre in Emilia-Romagna

	Amministrazione	Oggetto	Prov. esec.	Importo €
1°	ATERSIR	Affidamento in concessione del servizio pubblico di gestione integrata dei rifiuti urbani e assimilati nel bacino territoriale di Ravenna e Cesena (cod. gara: 6889993)	-	1.233.966.455,00
2°	ATERSIR	Affidamento in concessione del servizio pubblico di gestione integrata dei rifiuti urbani e assimilati nel bacino territoriale di Piacenza (cod. gara: 6970362)	PC	505.197.249,00
3°	AZIENDA USL DI BOLOGNA	Procedura aperta n.87/2017 per l'affidamento della gestione di servizi integrati di supporto alla persona presso l'azienda ospedaliero-universitaria di Bologna policlinico Sant'Orsola Malpighi - lotto unico - (cod. gara: 6929605)	BO	164.341.776,00
4°	COMUNE DI FERRARA	Servizio di rendimento energetico per impianti di pubblica illuminazione e semaforica del comune di Ferrara (cod. gara: 7021059)	FE	79.651.748,48
5°	CITTA METROPOLITANA DI BOLOGNA	Servizio di facility management immobili: servizio energia, servizio gestione e manutenzione impianti termici degli edifici scolastici e sedi istituzionali delle amministrazioni e degli enti non sanitari del territorio dell'Emilia -Romagna (cod. gara: 7049579)	-	55.000.000,00

AFFIDAMENTI DI SERVIZI 2° Quadrimestre 2018

Variazioni percentuali rispetto al Quadrimestre precedente



Modalità di gara	Gennaio - Aprile 2018		Maggio – Agosto 2018		Variazione % Mag-Ago 2018/Gen-Apr 2018	
	N	Mln	N	Mln	N	Mln
Appalti diretti	174	150,18	188	126,95	8,0%	-15,5%
Convenzioni e accordi quadro	747	288,35	657	270,98	-12,0%	-6,0%
Totale	921	438,53	845	397,94	-8,3%	-9,3%
Adesioni a convenzioni o ad accordi quadro	146	64,84	108	633,00	-26,0%	876,2%
Totale	1.067	503,37	953	1.030,93	-10,7%	104,8%

AFFIDAMENTI DI SERVIZI PER FASCE DI IMPORTO

Fasce di Importo	Gennaio - Aprile 2018		Maggio – Agosto 2018		Variazione % Mag-Ago 2018/Gen-Apr 2018	
	N	Mln	N	Mln	N	Mln
40mila <= I <=221 mila	674	55,57	538	47,65	-20,2%	-14,3%
I > 221 mila	247	382,96	307	350,29	24,3%	-8,5%
Totale	921	438,53	845	397,94	-8,3%	-9,3%

VALORE DEL RIBASSO MEDIO

Critero di aggiudicazione	Gennaio - Aprile 2018	Maggio – Agosto 2018
Offerta economicamente più vantaggiosa	14,3	14,0
Prezzo più basso	12,3	15,2
Non indicato	16,1	10,0
Totale	13,8	14,1

Affidamenti di servizi per categoria CPV in ordine decrescente di importo nel 2° Quadrimestre in Emilia-Romagna

CATEGORIA CPV	N	Importo mln €	% Importo
90-Servizi fognari, di raccolta dei rifiuti, di pulizia	114	62,33	15,7%
98 - Altri servizi di comunità, sociali e personali	26	37,02	9,3%
85-Servizi sanitari e di assistenza sociale	55	34,77	8,7%
79-Servizi per le imprese: servizi giuridici, di marketing, di consulenza, di reclutamento, di stampa e di sicurezza	68	33,27	8,4%
80-Servizi di istruzione e formazione	60	30,73	7,7%
55-Servizi alberghieri, di ristorazione	22	27,09	6,8%
66-Servizi finanziari e assicurativi	60	23,72	6,0%
72-Servizi informatici: consulenza, sviluppo sw	87	23,34	5,9%
64 - Servizi di poste e telecomunicazioni	7	19,88	5,0%
50 - Servizi di riparazione e manutenzione	99	19,43	4,9%
65 - Servizi pubblici	3	13,24	3,3%
71-Servizi architettonici, di costruzione, ingegneria e ispezione	50	11,72	2,9%
45 – lavori di costruzione	25	8,87	2,2%
60 - Servizi di trasporto (escluso il trasporto)	15	8,39	2,1%
33 - Apparecchiature mediche, prodotti farmaceutici e per la cura personale	1	8,07	2,0%
44 - Strutture e materiali per costruzione, prodotti ausiliari per costruzione (apparecchiature elettriche escluse)	5	7,63	1,9%
92-Servizi ricreativi, culturali e sportivi	50	7,45	1,9%
63 - Servizi di supporto e ausiliari nel campo dei trasporti; servizi di agenzie di viaggio	9	4,71	1,2%
73 - Servizi di ricerca e sviluppo nonché servizi di consulenza affini	4	3,73	0,9%
77-Servizi connessi all'agricoltura, alla silvicoltura, all'orticoltura, all'acquacoltura e all'apicoltura	30	3,38	0,9%
32 - Attrezzature per radiodiffusione, televisione, comunicazione, telecomunicazione e affini	2	2,74	0,7%
48 - Pacchetti software e sistemi di informazione	12	2,23	0,6%
34 - Attrezzature di trasporto e prodotti ausiliari per il trasporto	19	1,32	0,3%
<i>Categorie con ricorrenze il cui importo è inferiore a 1 milione di euro</i>	22	2,89	0,7%
Totale	845	397,94	100,0%

I primi cinque affidamenti di servizi di maggior importo nel 2° Quadrimestre 2018

	Amministrazione	Oggetto	Prov. esec.	Impresa	Importo €
1°	SRM SOCIETA' RETI E MOBILITA' SRL	Affidamento della gestione del piano sosta e di servizi/attività complementari alla mobilità CIG: 7374328FF6	BO	TPER S.P.A. (BO)	30.000.000,00
2°	INTERCENT-ER	Procedura aperta per la fornitura di servizi di trasmissione dati e voce su reti fisse (lotto 1) e mobili (lotto 2). CIG: 7407539E8C	-	TELECOM ITALIA SPA (MI)	16.136.397,00
3°	ALMA MATER STUDIORUM- UNIVERSITA' DI BOLOGNA:SEDE (BO-CESENA-FORARA-RN)	Servizio di pulizia degli spazi dell'Alma Mater Studiorum - università di Bologna CIG: 6520312BAB	BO	CONSORZIO G.I.S.A.	14.052.895,05
4°	INTERCENT-ER	Appalto specifico per fornitura gas naturale 14-3 a seguito di istituzione di Sistema Dinamico di Acquisizione (SDA). CIG: 7573126546	-	EDISON ENERGIA S.P.A.(MI)	12.742.875,00
5°	NUOVO CIRCONDARIO IMOLESE	Procedura aperta per l'appalto dei servizi alla ristorazione collettiva, trasporto, confezionamento, somministrazione ed approvvigionamento derrate alimentari nei comuni di Castel San Pietro Terme e Ozzano dell'Emilia - periodo 1 luglio 2018 - 30 giugno 2021 - committente Solaris s.r.l.. CIG: 7418114553	BO	GEMOS SOC. COOP. A RL (RA)	9.865.710,13