

**Report flash
3° Quadrimestre 2018**

**I contratti pubblici di lavori,
forniture e servizi in Emilia-Romagna**

Regione Emilia-Romagna

Osservatorio Regionale dei Contratti Pubblici di lavori, servizi e forniture di cui all'art. 213 comma 9 d.lgs. 18 aprile 2016, n. 50 (<http://territorio.regione.emilia-romagna.it/osservatorio/>)

Giovanni Pietro Santangelo

(responsabile del Servizio Giuridico del Territorio, Disciplina dell'edilizia, Sicurezza e Legalità)

Maurizio Baldisserri

(PO. del Servizio Giuridico del Territorio, Disciplina dell'edilizia, Sicurezza e Legalità)

Struttura operativa e segreteria - SITAR-2 (Sistema Informativo Telematico Appalti Regionale)

Massimo Cataldi (responsabile); Stefania Capelli (gestione ed elaborazione dati);

Maurizio Saretta (coordinatore), Giulia Maranesi, Emanuela Lancellotti (segreteria)

Redazione del Rapporto ed elaborazioni statistiche

ERVET S.p.A. – Unità speciale Qualità dei contratti pubblici e appalti: Massimo Cataldi, Stefania Capelli

Bologna, febbraio 2019

Report Flash terzo Quadrimestre 2018

Nel terzo quadrimestre 2018, nella regione Emilia-Romagna, rileviamo alcuni indicatori positivi ed altri invece che mostrano una tendenza al contenimento della domanda di lavori, forniture e servizi da parte delle amministrazioni sul territorio regionale.

Dai dati rilevati dall'osservatorio regionale, con la piattaforma informatica SITAR-2, registriamo un importante incremento delle procedure avviate alla selezione del contraente relative a contratti di forniture, un calo per quelle relative ai contratti di lavori e di servizi. E' positivo il trend della variazione percentuale dei bandi pubblicati per i contratti di lavori; risulta invece negativo quello per i bandi di forniture e servizi. Risulta infine in calo il valore degli affidamenti per i contratti di lavori, di forniture e di servizi.

I lotti delle procedure avviate all'approvvigionamento

I lotti avviati alla procedura di selezione del contraente, nel terzo quadrimestre 2018, sono complessivamente 4.135 di cui 931 per lavori 1.504 per l'acquisto di beni e 1.700 per l'acquisto di servizi. L'ammontare complessivo della spesa prevista al lordo dei ribassi d'asta è di 2,8 miliardi di euro di cui 503 milioni per lavori; 1,2 miliardi per forniture e 1,1 miliardi per servizi. Rispetto al secondo quadrimestre 2018 il valore dei lotti di lavori avviati alle procedure di selezione del contraente diminuisce del -6%, quello dei lotti di forniture aumenta del +86% e quello di servizi diminuisce del -2%.

I bandi di gara

Il numero complessivo dei bandi di gara pubblicati nel terzo quadrimestre 2018 è pari a 372: 115 per lavori, 106 per forniture e 151 per servizi. Il loro ammontare complessivo è pari a 853 milioni di euro di cui 180 milioni di euro per lavori, 169 milioni per forniture e 504 milioni di euro per servizi. La variazione percentuale rispetto al secondo quadrimestre 2018 in relazione al valore a base d'asta è pari a +6% per i contratti di lavori, a -8% per i contratti di forniture e a -80% per i contratti di servizi.

Gli affidamenti

Il numero complessivo dei contratti affidati nel terzo quadrimestre 2018 è pari a 1.908 per un ammontare complessivo contrattuale pari a 970 milioni di euro. I contratti di lavori affidati sono 362 per un valore di 169 milioni di euro; i contratti di forniture sono 816 per un valore complessivo di 359 milioni di euro e quelli per servizi sono 730 per un ammontare complessivo pari a 442 milioni di euro. La variazione percentuale rispetto al secondo quadrimestre 2018 del valore dei contratti di lavori affidati è pari a -36%; quella dei contratti di forniture è pari a -33% e dei contratti di servizi è pari a -5%.

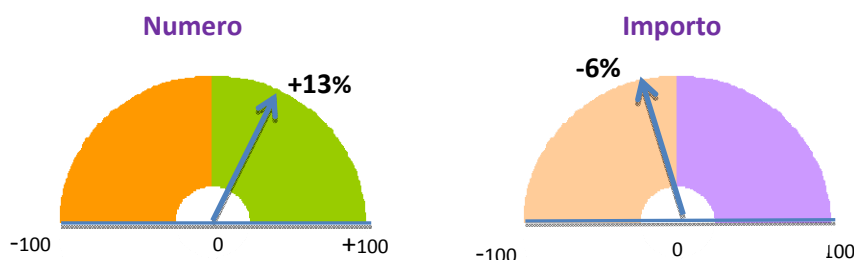
I ribassi d'asta

Il ribasso medio praticato dalle imprese che sono risultate aggiudicatarie degli appalti di **lavori** del terzo quadrimestre 2018 si è attestato al 16,1% con un decremento di 2,2 punti rispetto al quadrimestre precedente. Rispetto al criterio di aggiudicazione, il criterio del prezzo più basso fa registrare un ribasso medio del 17% più alto del criterio dell'offerta economicamente più vantaggiosa pari al 12%. Per i contratti di **forniture** il ribasso medio praticato nel terzo quadrimestre è stato pari al 5,3% con una riduzione di 12 punti rispetto al quadrimestre precedente. Per i contratti di **servizi** il ribasso medio 9,9% diminuisce di 0,3 punti rispetto al quadrimestre precedente.

I CONTRATTI DI LAVORI

I LOTTI DI LAVORI¹ AVVIATI ALLA PROCEDURA DI APPROVVIGIONAMENTO 3° Quadrimestre 2018

Variazioni percentuali rispetto al quadrimestre precedente



LOTTI DI LAVORI AVVIATI PER MODALITA' D'APPALTO

Modalità di gara	Maggio – Agosto 2018		Settembre – Dicembre 2018		Variazione % Sett-Dic 2018/ Mag-Ago 2018	
	N	Mln	N	Mln	N	Mln
Appalti diretti	649	301,81	692	327,84	6,6%	8,6%
Convenzioni e accordi quadro	174	233,41	239	174,69	37,4%	-25,2%
Totale	823	535,23	931	502,52	13,1%	-6,1%
Adesioni a convenzioni o ad accordi quadro	272	181,46	194	103,88	-28,7%	-42,8%
Totale	1.095	716,69	1.125	606,40	2,7%	-15,4%

LOTTI DI LAVORI AVVIATI PER FASCE DI IMPORTO

Fasce di Importo	Maggio – Agosto 2018		Settembre – Dicembre 2018		Variazione % Sett-Dic 2018/ Mag-Ago 2018	
	N	Mln	N	Mln	N	Mln
40 mila <= I <= 100 mila	264	18,60	302	20,91	14,4%	12,4%
100 mila < I <= 1 milione	498	148,21	552	164,48	10,8%	11,0%
1 mln < I <= 5,548 mln	54	133,54	68	142,49	25,9%	6,7%
>5,548 mln	7	234,88	9	174,65	28,6%	-25,6%
Totale	823	535,23	931	502,52	13,1%	-6,1%

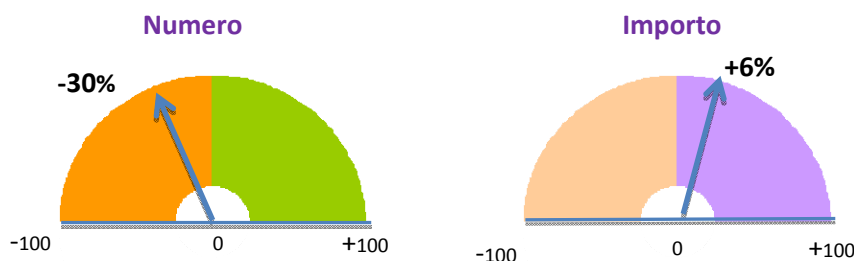
¹ Le elaborazioni fanno riferimento all'insieme delle procedure avviate per affidamenti diretti in convenzioni ed accordi quadro in quanto gli affidamenti in adesione discendono da procedure precedentemente avviate in una delle forme sopra indicate.

I primi cinque lotti di lavori avviati nel 3° quadrimestre 2018 in Emilia-Romagna

	Amministrazione	Oggetto	Prov. esec.	Importo €
1°	AZIENDA USL DI BOLOGNA	Concessione di progettazione esecutiva, realizzazione e gestione di nuovo edificio atrio con spazi commerciali, parcheggi pubblici e parcheggi dipendenti Ospedale Maggiore di Bologna - CIG: 76423678C0	BO	52.046.833,00
2°	MINISTERO INFRASTRUTTURE E TRASPORTI - PROVVEDITORATO INTERREGIONALE PER LE OO.PP. LOMBARDIA - EMILIA ROMAGNA	(FO 73/11) Lavori di realizzazione del nuovo Istituto Penitenziario di Forlì I^ Stralcio CIG: 7654584A89	FC	34.615.295,64
3°	INRETE DISTRIBUZIONE ENERGIA SPA	Prestazioni di servizio per attività di supporto al pronto intervento e lavori di manutenzione programmata, estensione reti, allacciamenti ed accessori dei settori merceologici gas e teleriscaldamento, nel territorio gestito da Inrete Distribuzione Energia CIG: 7625074A1D	-	27.750.000,00
4°	COMUNE DI RAVENNA	Procedura telematica aperta per l'aggiudicazione dell'appalto integrato ai sensi dell'art 59 comma 1bis del dlgs 50/2016, relativo alla progettazione esecutiva e realizzazione dei lavori di costruzione della Città' delle arti e dello sport - struttura PO CIG: 7712383BC7	RA	17.419.989,46
5°	COMUNE DI MODENA	Piano stralcio 'Cultura e turismo' fsc 2014-2020 - Intervento 'Ducato Estense' - riqualificazione del complesso edilizio Palazzo dei Musei - Ex Ospedale Estense - Opere edili, strutturali e impiantistiche CIG: 761321716B	MO	13.700.000,00

BANDI DI GARA DI LAVORI 3° Quadrimestre 2018

Variazioni percentuali rispetto al Quadrimestre precedente



BANDI DI LAVORI PER FASCE DI IMPORTO

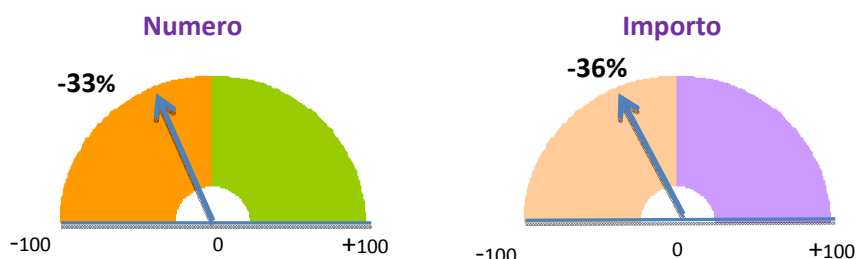
Fasce di Importo	Maggio – Agosto 2018		Settembre – Dicembre 2018		Variazione % Sett-Dic 2018/ Mag-Ago 2018	
	N	Mln	N	Mln	N	Mln
40 mila <= I <= 100 mila	21	1,63	16	1,20	-23,8%	-26,8%
100 mila < I <= 1 milione	110	36,14	65	21,55	-40,9%	-40,4%
1 mln < I <= 5,548 mln	32	88,19	30	71,36	-6,3%	-19,1%
>5,548 mln	1	44,63	4	86,26	300,0%	93,3%
Totale	164	170,60	115	180,36	-29,9%	5,7%

I primi cinque bandi di lavori nel 3° quadrimestre 2018 in Emilia-Romagna

Amministrazione	Oggetto	Prov. esec.	Importo €
1° INRETE DISTRIBUZIONE ENERGIA SPA	Prestazioni di servizio per attività di supporto al pronto intervento e lavori di manutenzione programmata, estensione reti, allacciamenti ed accessori dei settori merceologici gas e teleriscaldamento, nel territorio gestito da Inrete Distribuzione Energia (cod. gara: 7197330).	-	52.050.000,00
2° COMUNE DI RAVENNA	Accordo quadro con unico operatore ai sensi dell'art 54 del dlgs 50/2016, per la durata di anni quattro, per l'esecuzione di lavori di manutenzione per la rete stradale del comune di Ravenna ivi compresi interventi di manutenzione della segnaletica e della viabilità (cod. gara: 7153337).	RA	14.400.000,00
3° COMUNE DI MODENA	Piano stralcio "Cultura e turismo" fsc 2014-2020 - Intervento "Ducato Estense" - riqualificazione del complesso edilizio Palazzo dei Musei - Ex Ospedale Estense - Opere edili, strutturali e impiantistiche (cod. gara: 7187488).	MO	13.700.000,00
4° AZIENDA USL DI MODENA	LP/58/18 - ex Ospedale di Finale Emilia - Completamento ripristini con miglioramento sismico corpo 1 e attivazione CCP e Casa della Salute (cod. gara: 7160429).	MO	6.108.227,29
5° PARMA INFRASTRUTTURE S.P.A.	Interventi di adeguamento normativo sismico, impiantistico ed efficientamento energetico (Obiettivo PAES e Scuole Sicure) scuole primarie e secondarie - SCUOLA ALBERTELLI - NEWTON (cod. gara: 7160743).	PR	5.486.837,87

AFFIDAMENTI DI LAVORI² 3° Quadrimestre 2018

Variazioni percentuali rispetto al quadrimestre precedente



AFFIDAMENTI DI LAVORI PER MODALITA' D'APPALTO

Modalità di gara	Maggio – Agosto 2018		Settembre – Dicembre 2018		Variazione % Sett-Dic 2018/ Mag-Ago 2018	
	N	Mln	N	Mln	N	Mln
Appalti diretti	413	169,34	281	115,46	-32,0%	-31,8%
Convenzioni e accordi quadro	126	94,01	81	53,26	-35,7%	-43,3%
Totale	539	263,35	362	168,72	-32,8%	-35,9%
Adesioni a convenzioni o ad accordi quadro	137	37,88	95	23,67	-30,7%	-37,5%
Totale	676	301,22	457	192,39	-32,4%	-36,1%

AFFIDAMENTI DI LAVORI PER FASCE DI IMPORTO

Fasce di Importo	Maggio – Agosto 2018		Settembre – Dicembre 2018		Variazione % Sett-Dic 2018/ Mag-Ago 2018	
	N	Mln	N	Mln	N	Mln
40 mila <= I <= 100 mila	137	8,20	102	6,28	-25,5%	-23,5%
100 mila < I <= 1 milione	352	94,09	232	61,44	-34,1%	-34,7%
1 mln < I <= 5,548 mln	44	84,83	25	48,95	-43,2%	-42,3%
>5,548 mln	6	76,22	3	52,05	-50,0%	-31,7%
Totale	539	263,35	362	168,72	-32,8%	-35,9%

² Le elaborazioni fanno riferimento all'insieme delle procedure avviate per affidamenti diretti in convenzioni ed accordi quadro in quanto gli affidamenti in adesione discendono da procedure precedentemente avviate in una delle forme sopra indicate.

VALORE DEL RIBASSO MEDIO

Criterio di aggiudicazione	Maggio – Agosto 2018	Settembre – Dicembre 2018
Offerta economicamente più vantaggiosa	13,9	12,3
Prezzo più basso	19,7	17,2
Non indicato	18,4	15,3
Totale	18,3	16,1

Affidamenti di lavori per categoria CPV in ordine decrescente di importo nel 3° Quadrimestre 2018 in Emilia-Romagna

CATEGORIA CPV	N	Importo mln €	% Importo
4521 - Lavori generali di costruzione di edifici	36	56,71	33,6%
4523 - Lavori di costruzione di condutture, linee di comunicazione e linee elettriche, autostrade, strade, campi di aviazione e ferrovie; lavori di livellamento	124	55,68	33,0%
4545 - Altri lavori di completamento di edifici	40	12,34	7,3%
4522 - Opere d'arte e strutture	17	11,45	6,8%
4524 - Lavori di costruzione per opere idrauliche	40	9,56	5,7%
4526 - Lavori di copertura ed altri lavori speciali di costruzione	40	7,48	4,4%
4525 - Lavori di costruzione per centrali elettriche, attività estrattive e manifatturiere, l'industria del gas e del petrolio	13	4,56	2,7%
4411 - Materiali per costruzione	1	2,55	1,5%
4531 - Lavori di installazione di cablaggi	10	1,97	1,2%
4511 - Lavori di demolizione di edifici e lavori di movimento terra	8	1,17	0,7%
<i>categorie con ricorrenze il cui importo complessivo è inferiore a 1 mln€</i>	33	5,25	3,1%
Totale	362	168,72	100,0%

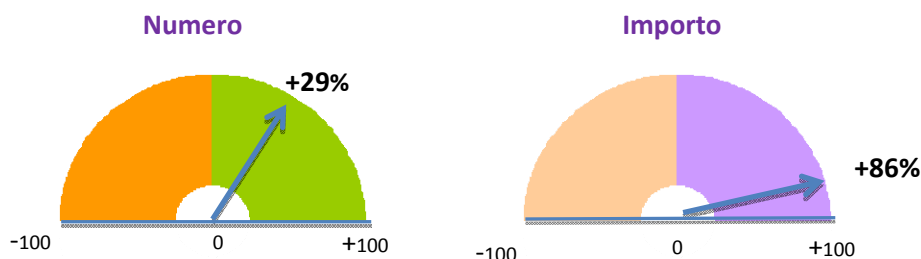
I primi cinque affidamenti di lavori nel 3° Quadrimestre 2018 in Emilia-Romagna

	Amministrazione	Oggetto	Prov. esec.	Impresa	Importo €
1°	ERVET EMILIA-ROMAGNA VALOR. ECON. TERRITORIO SPA	Appalto, suddiviso in tre lotti, per l'affidamento della realizzazione dell'infrastruttura per l'insediamento del data center ECMWF attraverso il recupero e la riqualificazione funzionale di una parte del compendio immobiliare dell'ex Manifattura Tabacchi - Esecuzione dei lavori di realizzazione del Data Center del centro ECMWF e posa in opera degli impianti refrigeratori (CHILLER e DRY COOLER) di cui al Lotto 3CIG: 7475400F37	BO	FRIMAT (RM)	32.514.127,87
2°	COMUNE DI RAVENNA	Accordo quadro con unico operatore ai sensi dell'art 54 del dlgs 50/2016, per la durata di anni quattro, per l'esecuzione di lavori di manutenzione per la rete stradale del comune di Ravenna ivi compresi interventi di manutenzione della segnaletica e della viabilità - CIG: 75716936B9	RA	CONSORZIO INTEGRA SOCIETA' COOPERATIVA (BO)	14.400.000,00
3°	CAMBIAMO S.P.A.	Realizzazione di intervento di edilizia residenziale sociale: abitare sociale e centro diurno disabili nel lotto 5b del comparto ex mercato bestiame a Modena CIG: 7365036BF7	MO	COSTRUZIONI EDILI BARALDINI QUIRINO S.P.A. (MO)	5.138.883,65
4°	CENTRALE UNICA DI COMMITTENZA CUC - COMUNI DI CERVIA, CESENATICO E RUSSI	Accordo quadro per servizi e interventi di manutenzione ordinaria e straordinaria delle strade e relative pertinenze di competenza dell'amministrazione comunale di Cervia CIG: 7444200C2A	RA	SOCIETÀ COOPERATIVA BRACCIANTI RIMINESE (RN)	5.000.000,00
5°	HERA SPA	Esecuzione di lavori di manutenzione programmata, estensione reti, allacciamenti ed accessori (ad esempio impiantistica distribuita nelle reti) dei settori merceologici acqua, fognatura, teleriscaldamento e gas da eseguirsi sul territorio gestito da Hera CIG: 742874062D	BO	CONSORZIO INTEGRA SOCIETA' COOPERATIVA (BO)	4.190.000,00

I CONTRATTI DI FORNITURE

I LOTTI DI FORNITURE³ AVVIATI ALLA PROCEDURA DI APPROVVIGIONAMENTO 3° Quadrimestre 2018

Variazioni percentuali rispetto al quadrimestre precedente



LOTTE DI FORNITURE PER MODALITA' D'APPALTO

Modalità di gara	Maggio – Agosto 2018		Settembre – Dicembre 2018		Variazione % Sett-Dic 2018/ Mag-Ago 2018	
	N	Mln	N	Mln	N	Mln
Appalti diretti	733	207,01	822	207,57	12,1%	0,3%
Convenzioni e accordi quadro	430	437,28	682	988,30	58,6%	126,0%
Totale	1.163	644,29	1.504	1.195,87	29,3%	85,6%
Adesioni a convenzioni o ad accordi quadro	1.063	329,11	1.241	421,28	16,7%	28,0%
Totale	2.226	973,40	2.745	1.617,15	23,3%	66,1%

LOTTE DI FORNITURE PER FASCE DI IMPORTO

Fasce di Importo	Maggio – Agosto 2018		Settembre – Dicembre 2018		Variazione % Sett-Dic 2018/ Mag-Ago 2018	
	N	Mln	N	Mln	N	Mln
40 mila <= I <= 221 mila	825	84,99	1.035	107,86	25,5%	26,9%
I > 221 mila	338	559,30	469	1.088,01	38,8%	94,5%
Totale	1.163	644,29	1.504	1.195,87	29,3%	85,6%

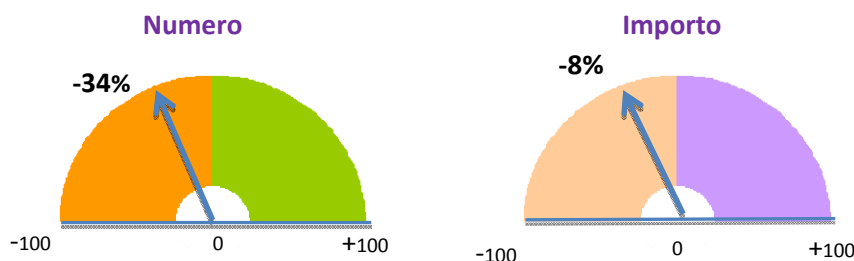
³ Le elaborazioni fanno riferimento all'insieme delle procedure avviate per affidamenti diretti in convenzioni ed accordi quadro in quanto gli affidamenti in adesione discendono da procedure precedentemente avviate in una delle forme sopra indicate.

I primi cinque lotti di forniture nel 3° Quadrimestre in Emilia-Romagna

	Amministrazione	Oggetto	Prov. esec.	Importo €
1°	C.E.A. CONSORZIO ENERGIA ACQUE	Fornitura Energia Elettrica quinquennio 2021-2025 CIG: 7647122CB2	-	280.000.000,00
2°	INTERCENT-ER AGENZIA REGIONALE DI SVILUPPO DEI MERCATI TELEMATICI	Appalto specifico per la fornitura di Energia Elettrica 12_2. Fornitura annuale di energia elettrica alle altre Amministrazioni della Regione Emilia-Romagna di cui all'art. 19 comma 5 della l.r. n. 11/2004- CIG: 76472717A9	-	32.722.670,24
3°	INTERCENT-ER AGENZIA REGIONALE DI SVILUPPO DEI MERCATI TELEMATICI	Appalto specifico per fornitura energia elettrica 12 . Fornitura annuale di energia elettrica alle altre Amministrazioni della Regione Emilia Romagna di cui all'art. 19 comma 5 della l.r. n. 11/2004 CIG: 76211335E7	-	29.443.292,32
4°	INTERCENT-ER AGENZIA REGIONALE DI SVILUPPO DEI MERCATI TELEMATICI	Procedura negoziata per la fornitura di di vaccini vari ad uso umano per il triennio 2019-2022 "esclusivi". LOTTO 3 - MSD ITALIA srl CIG: 7663461812	-	27.875.556,00
5°	INTERCENT-ER AGENZIA REGIONALE DI SVILUPPO DEI MERCATI TELEMATICI	Appalto specifico per la fornitura di Energia Elettrica 12_2. Fornitura annuale di energia elettrica alle Aziende del Sistema Sanitario regionale- Utenze in media tensione CIG: 76472549A1	-	24.137.635,20

BANDI DI GARA DI FORNITURE 3° Quadrimestre 2018

Variazioni percentuali rispetto al Quadrimestre precedente



BANDI DI FORNITURE PER FASCE DI IMPORTO

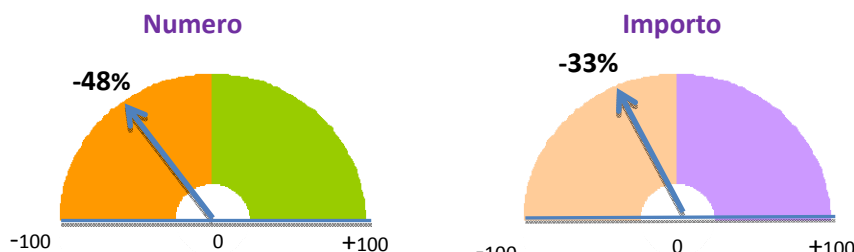
Fasce di Importo	Maggio – Agosto 2018		Settembre – Dicembre 2018		Variazione % Sett-Dic 2018/ Mag-Ago 2018	
	N	Mln	N	Mln	N	Mln
40 mila <= I <=221 mila	118	9,39	73	6,83	-38,1%	-27,3%
I > 221 mila	42	173,22	33	161,93	-21,4%	-6,5%
Totale	160	182,62	106	168,76	-33,8%	-7,6%

I primi cinque bandi di forniture nel 3° Quadrimestre in Emilia-Romagna

	Amministrazione	Oggetto	Prov. esec.	Importo €
1°	AZIENDA USL DELLA ROMAGNA	Fornitura a noleggio di apparecchiature e sistemi per videoendoscopia, apparecchiature e sistemi per reprocessing degli endoscopi, sistema informatico gestionale e per l'acquisizione, archiviazione ed elaborazione di dati, immagini, e filmati per le uu.oo.cc. di gastroenterologia ed endoscopia digestiva dell'azienda Usl della Romagna, suddivisa in cinque lotti. (cod. gara: 7168766)	-	21.867.083,00
2°	HERA SPA	Fornitura di contatori gas telegestiti, dotati di sensori di sicurezza e realizzati su specifica del Gruppo HERA, comprese le attività di progettazione, assemblaggio ed ottenimento delle necessarie certificazioni. (cod. gara: 7195490)	BO	13.590.000,00
3°	TEP S.P.A.	Acquisto di n^10 autobus (più ulteriori 20 autobus opzionali) urbani lunghi, con tre porte, con pianale superribassato, alimentazione a metano e rispondenza alle norme EURO 6 o superiore e relativo servizio opzionale di manutenzione full-service per 14 a . (cod. gara: 7164486)	PR	13.500.000,00
4°	AZIENDA USL DELLA ROMAGNA	Procedura aperta per la fornitura ed installazione, in accordo quadro, di colonne per chirurgia endoscopica per le sale operatorie dell'azienda Usl della Romagna, suddivisa in n. 4 lotti . (cod. gara: 7234775)	-	11.426.387,50
5°	AZIENDA USL DI PARMA	Procedura aperta AVEN affidamento fornitura di sistemi diagnostici per esecuzione esame emocromocitometrico . (cod. gara: 7211636)	-	11.181.500,00

AFFIDAMENTI DI FORNITURE⁴ 3° Quadrimestre 2018

Variazioni percentuali rispetto al Quadrimestre precedente



AFFIDAMENTI DI FORNITURE PER MODALITA' D'APPALTO

Modalità di gara	Maggio – Agosto 2018		Settembre – Dicembre 2018		Variazione % Sett-Dic 2018/ Mag-Ago 2018	
	N	Mln	N	Mln	N	Mln
Appalti diretti	645	134,82	552	112,20	-14,4%	-16,8%
Convenzioni e accordi quadro	929	399,78	264	246,77	-71,6%	-38,3%
Totale	1.574	534,60	816	358,97	-48,2%	-32,9%
Adesioni a convenzioni o ad accordi quadro	590	111,56	396	121,20	-32,9%	8,6%
Totale	2.164	646,16	1.212	480,17	-44,0%	-25,7%

AFFIDAMENTI DI FORNITURE PER FASCE DI IMPORTO

Fasce di Importo	Maggio – Agosto 2018		Settembre – Dicembre 2018		Variazione % Sett-Dic 2018/ Mag-Ago 2018	
	N	Mln	N	Mln	N	Mln
40 mila <= I <=221 mila	1.173	73,99	638	50,23	-45,6%	-32,1%
I > 221 mila	401	460,61	178	308,74	-55,6%	-33,0%
Totale	1.574	534,60	816	358,97	-48,2%	-32,9%

⁴ Le elaborazioni fanno riferimento all'insieme delle procedure avviate per affidamenti diretti in convenzioni ed accordi quadro in quanto gli affidamenti in adesione discendono da procedure precedentemente avviate in una delle forme sopra indicate.

VALORE DEL RIBASSO MEDIO

Criterio di aggiudicazione	Maggio – Agosto 2018	Settembre – Dicembre 2018
Offerta economicamente più vantaggiosa	8,0	4,7
Prezzo più basso	18,9	8,2
Non indicato	13,3	0,7
Totale	17,1	5,3

Affidamenti di forniture per categoria CPV in ordine decrescente di importo nel 3° Quadrimestre in Emilia-Romagna

CATEGORIA CPV	N	Importo mln €	% Importo
33 - Apparecchiature mediche, prodotti farmaceutici e per la cura personale	375	134,71	37,5%
65 - Servizi pubblici	2	55,78	15,5%
38 - Attrezzature da laboratorio, ottiche e di precisione (escluso vetri)	33	32,10	8,9%
34 - Attrezzature di trasporto e prodotti ausiliari per il trasporto	42	25,46	7,1%
09 - Prodotti derivati dal petrolio, combustibili, elettricità e altre fonti di energia	134	21,07	5,9%
31 - Macchine e apparecchi, attrezzature e articoli di consumo elettrici; illuminazione	21	19,61	5,5%
24 - Sostanze chimiche	30	19,14	5,3%
30 - Macchine per ufficio ed elaboratori elettronici, attrezzature e forniture, esclusi i mobili e i pacchetti software	46	19,05	5,3%
44 - Strutture e materiali per costruzione, prodotti ausiliari per costruzione (apparecchiature elettriche escluse)	33	12,74	3,5%
48 - Pacchetti software e sistemi di informazione	6	4,55	1,3%
42 - Macchinari industriali	31	3,60	1,0%
32 - Attrezzature per radiodiffusione, televisione, comunicazione, telecomunicazione e affini	7	2,05	0,6%
35 - Attrezzature di sicurezza, antincendio, per la polizia e di difesa	2	2,03	0,6%
39 - Mobili (incluso mobili da ufficio), arredamento, apparecchi elettrodomestici (escluso illuminazione) e prodotti per pulizie	14	1,63	0,5%
15 - Prodotti alimentari, bevande, tabacco e prodotti affini	8	1,58	0,4%
43 - Macchine per l'industria mineraria, lo scavo di cave, attrezzature da costruzione	8	1,12	0,3%
Categorie con ricorrenze il cui importo è inferiore a 1 milione di euro	24	2,76	0,8%
Totale	816	358,97	100,0%

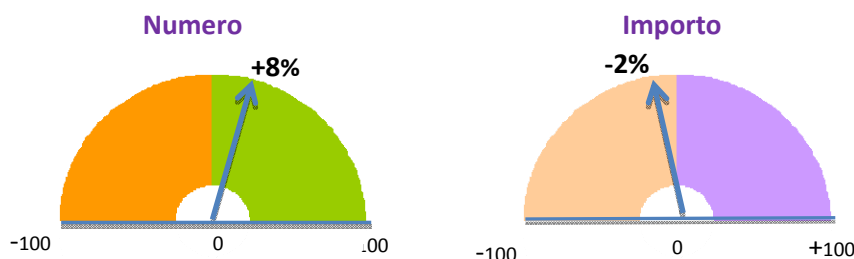
I primi cinque affidamenti di forniture nel 3° Quadrimestre 2018

	Amministrazione	Oggetto	Prov. esec.	Impresa	Importo €
1°	INTERCENT-ER AGENZIA REGIONALE DI SVILUPPO DEI MERCATI TELEMATICI	Appalto specifico per la fornitura di Energia Elettrica 12_2. Fornitura annuale di energia elettrica alle altre Amministrazioni della Regione Emilia-Romagna di cui all'art. 19 comma 5 della l.r. n. 11/2004- CIG: 76472717A9	-	EDISON ENERGIA S.p.a. (MI)	32.266.558,70
2°	INTERCENT-ER AGENZIA REGIONALE DI SVILUPPO DEI MERCATI TELEMATICI	Appalto specifico per la fornitura di Energia Elettrica 12_2 Fornitura annuale di energia elettrica alle Aziende del Sistema Sanitario regionale- Utenze in media tensione. CIG: 76472549A1	-	EDISON ENERGIA S.p.a. (MI)	23.512.832,20
3°	INTERCENT-ER AGENZIA REGIONALE DI SVILUPPO DEI MERCATI TELEMATICI	Procedura negoziata per la fornitura di vaccini vari ad uso umano per il triennio 2019-2022 "esclusivi" LOTTO 3 - MSD ITALIA srl. CIG: 7663461812	-	MSD ITALIA S.R.L. (RM)	23.307.251,20
4°	HERA SPA	Fornitura di componenti elettronici per contatori gas G4 evoluti CIG: 77549860E6	-	PANASONIC INDUSTRY EUROPE (Amburgo)	16.290.000,00
5°	AZIENDA OSPEDALIERO UNIVERSITARIA DI FERRARA	Procedura aperta per la fornitura di gas medicinali, gas dispositivi medici, gas tecnici e relativi servizi (trasporto, consegna e messa a disposizione contenitori e accessori, controlli di qualità) nonché servizio di manutenzione degli impianti per le Aziende Sanitarie dell' Area Vasta Emilia Centrale (Azienda USL di Bologna, Azienda Ospedaliera di Bologna, Azienda Ospedaliera di Ferrara, Azienda USL di Ferrara, Azienda USL di Imola, IOR - Istituti Ortopedici Rizzoli, MRI- Montecatone Rehabilitation Institute). CIG: 66666559BC	FE	CER MEDICAL S.R.L. (BO)	14.701.769,07

I CONTRATTI DI SERVIZI

I LOTTI DI SERVIZI⁵ AVVIATI ALLA PROCEDURA DI APPROVVIGIONAMENTO 3° Quadrimestre 2018

Variazioni percentuali rispetto al Quadrimestre precedente



LOTTI DI SERVIZI PER MODALITA' D'APPALTO

Modalità di gara	Maggio – Agosto 2018		Settembre – Dicembre 2018		Variazione % Sett-Dic 2018/ Mag-Ago 2018	
	N	Mln	N	Mln	N	Mln
Appalti diretti	1239	567,55	1.329	656,31	7,3%	15,6%
Convenzioni e accordi quadro	342	591,16	371	483,27	8,5%	-18,3%
Totale	1.581	1.158,71	1.700	1.139,57	7,5%	-1,7%
Adesioni a convenzioni o ad accordi quadro	410	691,96	432	1.595,40	5,4%	130,6%
Totale	1.991	1.850,68	2.132	2.734,98	7,1%	47,8%

LOTTI DI SERVIZI PER FASCE DI IMPORTO

Fasce di Importo	Maggio – Agosto 2018		Settembre – Dicembre 2018		Variazione % Sett-Dic 2018/ Mag-Ago 2018	
	N	Mln	N	Mln	N	Mln
40 mila <= I <= 221 mila	1.049	112,49	1.210	124,22	15,3%	10,4%
I > 221 mila	532	1.046,23	490	1.015,35	-7,9%	-3,0%
Totale	1.581	1.158,71	1.700	1.139,57	7,5%	-1,7%

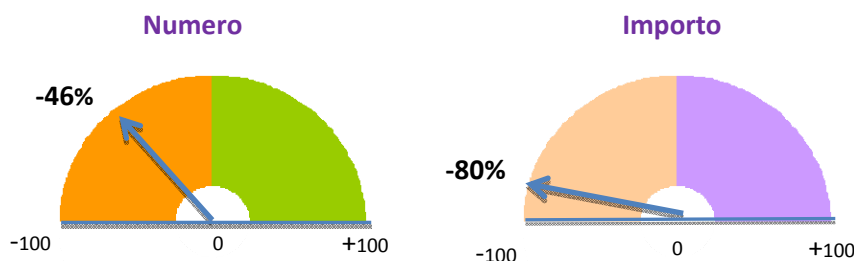
⁵ Le elaborazioni fanno riferimento all'insieme delle procedure avviate per affidamenti diretti in convenzioni ed accordi quadro in quanto gli affidamenti in adesione discendono da procedure precedentemente avviate in una delle forme sopra indicate.

I primi cinque lotti di servizi nel 3° Quadrimestre in Emilia-Romagna

	Amministrazione	Oggetto	Prov esec	Importo €
1°	ALEA AMBIENTE SPA - SOCIETA' UNIPERSONALE	Servizi vari di igiene ambientale CIG: 7660328EA1	FC	92.556.400,00
2°	AZIENDA DI SERVIZI ALLA PERSONA MAGIERA ANSALONI	Procedura aperta per la conclusione di un accordo quadro per l'acquisto del servizio di somministrazione del personale a tempo determinato CIG: 7702535CF3	RE	54.966.928,00
3°	HERA SPA	1813006918 - rinnovo del contratto 1770103223 - relativo all'affidamento dei servizi ambientali da svolgersi nella Provincia di Bologna e nei Comuni di Firenzuola, Marradi e Palazzuolo s/Senio della Provincia di Firenze, per il periodo 01/01/2019-31/12/20 CIG: 77060208DE	BO	40.945.087,00
4°	INTERCENT-ER AGENZIA REGIONALE DI SVILUPPO DEI MERCATI TELEMATICI	Servizio di pulizia, sanificazione e servizi ausiliari per le sedi di amministrazioni pubbliche ed enti locali situati nella provincia di Modena CIG: 7746505A25	MO	27.720.000,00
5°	INTERCENT-ER AGENZIA REGIONALE DI SVILUPPO DEI MERCATI TELEMATICI	Servizio di pulizia, sanificazione e servizi ausiliari per le sedi di amministrazioni pubbliche ed enti locali situati nella provincia di Parma CIG: 7746507BCB	PR	27.510.000,00

BANDI DI GARA DI SERVIZI 3° Quadrimestre 2018

Variazioni percentuali rispetto al Quadrimestre precedente



BANDI DI SERVIZI PER FASCE DI IMPORTO

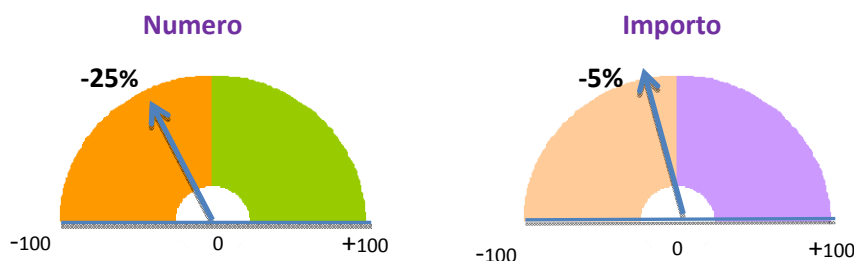
Fasce di Importo	Maggio – Agosto 2018		Settembre – Dicembre 2018		Variazione % Sett-Dic 2018/ Mag-Ago 2018	
	N	Mln	N	Mln	N	Mln
40 mila <= I <= 221 mila	105	13,66	60	6,21	-42,9%	-54,6%
I > 221 mila	174	2.556,38	91	497,82	-47,7%	-80,5%
Totale	279	2.570,04	151	504,03	-45,9%	-80,4%

I primi cinque bandi di servizi nel 3° Quadrimestre in Emilia-Romagna

	Amministrazione	Oggetto	Prov. esec.	Importo €
1°	INTERCENT-ER AGENZIA REGIONALE DI SVILUPPO DEI MERCATI TELEMATICI	Procedura aperta per l'affidamento dei servizi di riscossione tributi ed entrate comunali 2 (cod. gara: 7160097)	-	162.587.300,00
2°	INTERCENT-ER AGENZIA REGIONALE DI SVILUPPO DEI MERCATI TELEMATICI	Procedura aperta per l'affidamento del servizio di trasporto scolastico per Comuni della regione Emilia-Romagna (cod. gara: 7130046)	-	52.197.575,03
3°	INTERCENT-ER AGENZIA REGIONALE DI SVILUPPO DEI MERCATI TELEMATICI	Procedura aperta per il servizio di somministrazione di lavoro temporaneo per le amministrazioni colpite dal sisma nel territorio della Regione Emilia-Romagna 5 (cod. gara: 7168254)	-	36.000.000,00
4°	UNIONE DEI COMUNI VALLI DEL RENO, LAVINO E SAMOGGIA	Concessione per la gestione integrata dei servizi di approvvigionamento e gestione dell'energia elettrica e di illuminazione pubblica per il comune di Valsamoggia - finanza di progetto con diritto di prelazione (cod. gara: 7161610)	BO	26.689.936,37
5°	SO.G.I.N. - SOCIETA' GESTIONE IMPIANTI NUCLEARI PER AZIONI	Servizi di vigilanza armata presso le centrali di Trino, Caorso, Latina, Garigliano e gli impianti di Bosco Marengo, Saluggia, Trisaia e Avogadro. - C0420S18. (cod. gara: 7132563)	PC	21.272.544,00

AFFIDAMENTI DI SERVIZI⁶ 3° Quadrimestre 2018

Variazioni percentuali rispetto al Quadrimestre precedente



AFFIDAMENTI DI SERVIZI PER MODALITA' D'APPALTO

Modalità di gara	Maggio – Agosto 2018		Settembre – Dicembre 2018		Variazione % Sett-Dic 2018/ Mag-Ago 2018	
	N	Mln	N	Mln	N	Mln
Appalti diretti	755	307,70	590	276,34	-21,9%	-10,2%
Convenzioni e accordi quadro	215	159,29	140	165,58	-34,9%	3,9%
Totale	970	466,99	730	441,92	-24,7%	-5,4%
Adesioni a convenzioni o ad accordi quadro	150	655,01	140	83,59	-6,7%	-87,2%
Totale	1.120	1.122,01	870	525,52	-22,3%	-53,2%

AFFIDAMENTI DI SERVIZI PER FASCE DI IMPORTO

Fasce di Importo	Maggio – Agosto 2018		Settembre – Dicembre 2018		Variazione % Sett-Dic 2018/ Mag-Ago 2018	
	N	Mln	N	Mln	N	Mln
40 mila <= I <=221 mila	608	53,28	534	47,72	-12,2%	-10,4%
I > 221 mila	362	413,72	196	394,20	-45,9%	-4,7%
Totale	970	466,99	730	441,92	-24,7%	-5,4%

⁶ Le elaborazioni fanno riferimento all'insieme delle procedure avviate per affidamenti diretti in convenzioni ed accordi quadro in quanto gli affidamenti in adesione discendono da procedure precedentemente avviate in una delle forme sopra indicate.

VALORE DEL RIBASSO MEDIO

Criterio di aggiudicazione	Maggio – Agosto 2018	Settembre – Dicembre 2018
Offerta economicamente più vantaggiosa	12,1	11,1
Prezzo più basso	9,4	9,7
Non indicato	4,9	5,2
Totale	10,2	9,9

Affidamenti di servizi per categoria CPV in ordine decrescente di importo nel 3° Quadrimestre in Emilia-Romagna

CATEGORIA CPV	N	Importo mln €	% Importo
85-Servizi sanitari e di assistenza sociale	59	114,69	26,0%
50 - Servizi di riparazione e manutenzione	97	89,25	20,2%
79-Servizi per le imprese: servizi giuridici, di marketing, di consulenza, di reclutamento, di stampa e di sicurezza	61	82,59	18,7%
90-Servizi fognari, di raccolta dei rifiuti, di pulizia	117	28,04	6,3%
72-Servizi informatici: consulenza, sviluppo sw	74	19,71	4,5%
33 - Apparecchiature mediche, prodotti farmaceutici e per la cura personale	5	15,60	3,5%
55-Servizi alberghieri, di ristorazione	16	15,53	3,5%
60 - Servizi di trasporto (escluso il trasporto)	27	14,98	3,4%
80-Servizi di istruzione e formazione	21	10,79	2,4%
98 - Altri servizi di comunità, sociali e personali	23	8,68	2,0%
71-Servizi architettonici, di costruzione, ingegneria e ispezione	46	8,40	1,9%
66-Servizi finanziari e assicurativi	47	6,14	1,4%
63 - Servizi di supporto e ausiliari nel campo dei trasporti; servizi di agenzie di viaggio	13	4,24	1,0%
64 - Servizi di poste e telecomunicazioni	4	3,98	0,9%
92-Servizi ricreativi, culturali e sportivi	26	3,52	0,8%
45 – lavori di costruzione	22	2,96	0,7%
48 - Pacchetti software e sistemi di informazione	15	2,45	0,6%
31 - Macchine e apparecchi, attrezzature e articoli di consumo elettrici; illuminazione	6	1,91	0,4%
30 - Macchine per ufficio ed elaboratori elettronici, attrezzature e forniture, esclusi i mobili e i pacchetti software	2	1,52	0,3%
34 - Attrezzature di trasporto e prodotti ausiliari per il trasporto	10	1,35	0,3%
73 - Servizi di ricerca e sviluppo nonché servizi di consulenza affini	6	1,05	0,2%
<i>Categorie con ricorrenze il cui importo è inferiore a 1 milione di euro</i>	33	4,53	1,0%
Totale	730	441,92	100,0%

I primi cinque affidamenti di servizi di maggior importo nel 3° Quadrimestre 2018

	Amministrazione	Oggetto	Prov. esec.	Impresa	Importo €
1°	UNIONE MONTANA DEI COMUNI DELL'APPENNINO REGGIANO	Procedura aperta per l'affidamento in concessione della progettazione, della costruzione e gestione di una casa residenza per anziani non autosufficienti accreditata sita nel Comune di Castelnovo ne' Monti CIG: 73308329EF	RE	COOPERATIVA SOCIALE COOPSELIOS SOC. COOP.	76.577.538,00
2°	INTERCENT-ER AGENZIA REGIONALE DI SVILUPPO DEI MERCATI TELEMATICI	Procedura aperta per l'affidamento dei servizi di riscossione tributi ed entrate comunali 2 CIG: 75797607D2	-	MUNICIPIA SPA (TN)	58.711.400,00
3°	UNIONE DEI COMUNI VALLI DEL RENO, LAVINO E SAMOGGIA	Concessione per la gestione integrata dei servizi di approvvigionamento e gestione dell'energia elettrica e di illuminazione pubblica per il Comune di Valsamoggia - finanza di progetto con diritto di prelazione CIG: 7581566A2D	BO	SGARGI S.R.L. (BO)	26.423.037,00
4°	ALMA MATER STUDIORUM- UNIVERSITA' DI BOLOGNA:SEDE (BO- CESENA-FO-RA-RN)	Affidamento dei servizi manutentivi del patrimonio immobiliare dell'Alma Mater Studiorum - Università di Bologna in due lotti - - Lotto n. 1: Bologna compresa la sede di Ozzano dell'Emilia. CIG: 6828165C00	BO	CONSORZIO INNOVA SOCIET COOPERATIVA (BO)	22.663.025,00
5°	PROVINCIA DI REGGIO EMILIA	Appalto dei servizi integrati e manutentivi per la gestione del patrimonio provinciale avente durata di 5 anni dalla consegna del servizio. CIG: 72813410AE	RE	REKEEP SPA (BO)	13.686.958,08