

Report Flash

I contratti pubblici di lavori, forniture e servizi in Emilia-Romagna

2° Quadrimestre 2017

Regione Emilia-Romagna

Servizio giuridico del Territorio, Disciplina dell'edilizia, Sicurezza e Legalità. Osservatorio Regionale dei Contratti Pubblici di lavori, servizi e forniture di cui all'art. 213 comma 9 d.lgs. 18 aprile 2016, n. 50 e all'art. 24 della legge Regionale 28 ottobre 2016, N.18

[\(http://territorio.regione.emilia-romagna.it/osservatorio/ \)](http://territorio.regione.emilia-romagna.it/osservatorio/)

Giovanni Pietro Santangelo (responsabile del Servizio Giuridico del Territorio, Disciplina dell'edilizia, Sicurezza e Legalità) Maurizio Baldisserrì (PO. del Servizio Giuridico del Territorio, Disciplina dell'edilizia, Sicurezza e Legalità)

SITAR (Sistema Informativo Telematico Appalti Regionale) Emilia-Romagna – Sezione Regionale dell'Osservatorio Regionale dei Contratti Pubblici di lavori, servizi e forniture

Massimo Cataldi (responsabile); Maurizio Saretta (coordinatore), Stefania Capelli (gestione ed elaborazione dati); Giulia Maranesi, Emanuela Lancellotti (segreteria)

Redazione del report flash

ERVET S.p.A.: Massimo Cataldi, Stefania Capelli,

Report Flash secondo Quadrimestre 2017

Nel secondo quadrimestre 2017, nella regione Emilia-Romagna, ci sono indicatori molto positivi di ripresa della domanda pubblica di lavori, forniture e servizi.

Dai dati rilevati dall'osservatorio regionale, con la piattaforma informatica SITAR, registriamo un consistente incremento delle procedure avviate alla selezione del contraente relative a contratti di lavori, forniture e servizi. Resta ancora negativo il trend della variazione percentuale dei bandi pubblicati per i contratti di lavori e di forniture, e quello del valore degli affidamenti dei contratti di servizi; tutte le restanti variazioni percentuali sono positive.

I contratti avviati alla procedura di approvvigionamento

I lotti avviati alla procedura di selezione del contraente, nel secondo quadrimestre 2017, sono complessivamente 4.987 di cui 930 per lavori 2.219 per l'acquisto di beni e 1.838 per l'acquisto di servizi. L'ammontare complessivo della spesa prevista al lordo degli eventuali ribassi d'asta è di 6,6 miliardi di euro di cui 668 milioni per lavori; 3,7 miliardi per forniture e 2,2 miliardi per servizi. Rispetto al primo quadrimestre 2017 l'incremento percentuale del valore dei lotti di lavori avviati alle procedure di selezione del contraente è del +87%, quello dei lotti di forniture è del + 253% e quello dei lotti di servizi è del + 78%.

I bandi di gara

Il numero complessivo dei bandi di gara pubblicati nel secondo quadrimestre 2017 è pari a 375: 124 per lavori, 34 per forniture e 217 per servizi. Il loro ammontare complessivo è pari a 952 milioni di euro di cui 142 per lavori, 93 per forniture e 717 per servizi. La variazione percentuale rispetto al primo quadrimestre 2017 rispetto al valore a base d'asta è del -1,3% per i contratti di lavori, del -60% per i contratti di forniture e del +78% per i contratti di servizi.

Gli affidamenti

Il numero complessivo dei contratti affidati nel secondo quadrimestre 2017 è pari a 2.011 per un ammontare complessivo contrattuale pari a 1,21 miliardi di euro. I contratti di lavori affidati sono 441 per un valore di 304 milioni di euro; i contratti di forniture sono 780 per un valore complessivo di 466 milioni di euro e quelli per servizi sono 780 per un ammontare complessivo pari a 443 milioni di euro. La variazione percentuale rispetto al primo quadrimestre 2017 del valore dei contratti di lavori affidati è pari al +45%; quella dei contratti di forniture è pari al +84% e dei contratti di servizi è pari al -41%.

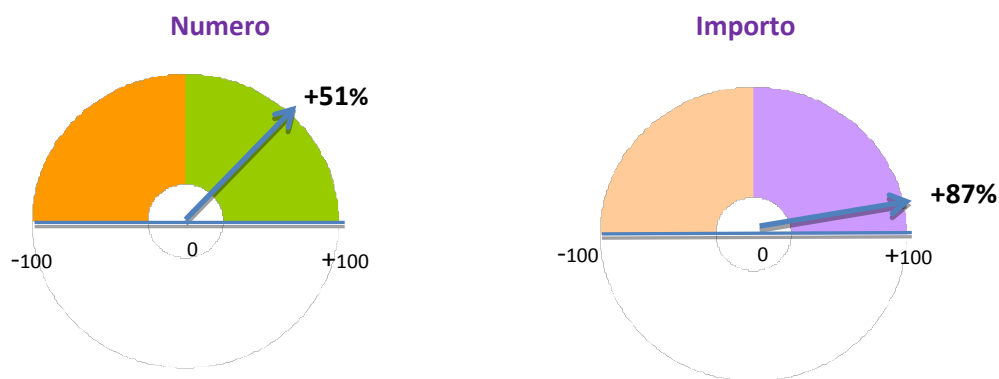
I Ribassi d'asta

Il ribasso medio praticato dalle imprese poi risultate aggiudicatrici degli appalti di **lavori** affidati nel secondo quadrimestre 2017 in Emilia-Romagna si è attestato al 14,8% con una riduzione di 1,5 punti rispetto al quadrimestre precedente. Le imprese regionali ribassano mediamente del 13,0%, quelle extra-regionali del 18,1%. Per i contratti di **forniture** il ribasso medio praticato nel secondo quadrimestre è stato pari al 1,1% con una riduzione di -0,4 punti rispetto al quadrimestre precedente mediamente le imprese regionali hanno ribassato del 2,6% quelle extra-regionali dello 0,8%. Per i contratti di **servizi** la situazione dei ribassi è la seguente: ribasso medio 4,1% che diminuisce di 1,5 punti rispetto al quadrimestre precedente; ribasso medio delle imprese regionali pari al 3,5% e ribasso medio delle imprese extra-regionali pari al 5,3%.

I CONTRATTI DI LAVORI

I LOTTI DI LAVORI AVVIATI ALLA PROCEDURA DI APPROVVIGIONAMENTO 2° Quadrimestre 2017

Variazioni percentuali rispetto al quadrimestre precedente



CIG perfezionati per fasce di importo

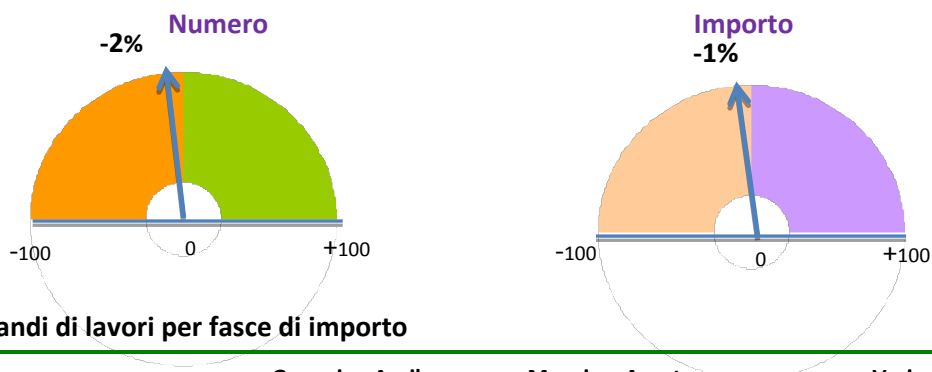
Fasce di Importo	Gennaio - Aprile 2017		Maggio – Agosto 2017		Variazione % Mag-Ago 2017/Gen-Apr 2017	
	N	Mln	N	Mln	N	Mln
40mila<= I <=100 mila	177	12,52	286	19,67	61,6%	57,1%
100 mila<= 1 milione	380	120,19	561	173,75	47,6%	44,6%
1 mln <I<=5,225 mln	39	68,27	47	83,17	20,5%	21,8%
>5,225 mln	20	156,58	36	391,51	80,0%	150,0%
Totale	616	357,56	930	668,10	51,0%	86,8%

I primi cinque lotti di lavori avviati nel 2° quadrimestre 2017 in Emilia-Romagna

	Amministrazione	Oggetto	Prov. esec.	Importo €
1°	AUTOCAMIONALE DELLA CISA S.P.A.	Lavori vari di manutenzione dell'autostrada A15 e relative pertinenze fra la prog.va km 0+000 e la prog.va 100+494 (anni 2017-2019). CIG: 71097016DD	PR	41.500.000,00
2°	IRETI S.P.A.	Lavori di manutenzione reti Prov. di Piacenza Asti e Alessandria - Tender n 648/2017. CIG: 7072668644	PC	36.500.000,00
3°	AZIENDA CASA EMILIA-ROMAGNA DELLA PROVINCIA DI RAVENNA	Appalto per l'affidamento di lavori di manutenzione e riqualificazione e servizi volti al mantenimento del patrimonio immobiliare gestito da A.C.E.R. Ravenna sito nella provincia di Ravenna. CIG: 7093203848	RA	25.420.000,00
4°	RETE FERROVIARIA ITALIANA SPA	Esecuzione dei lavori per la manutenzione straordinaria delle opere civili della sede ferroviaria e relative pertinenze di Rete Ferroviaria Italiana S.p.A. di giurisdizione della Direzione Territoriale Produzione di Bologna - Unità Territoriale Bologna Nodo - Lotto n. 18. CIG: 70723049E1	BO	24.600.000,00
5°	IRETI S.P.A.	Accordo quadro manutenzione reti acqua gas fognature. Lotto 2 - Fiorenzuola - Castel San Giovanni. CIG: 7156998D93	PC	21.733.333,33

BANDI DI GARA DI LAVORI 2° Quadrimestre 2017

Variazioni percentuali rispetto al Quadrimestre precedente



Bandi di lavori per fasce di importo

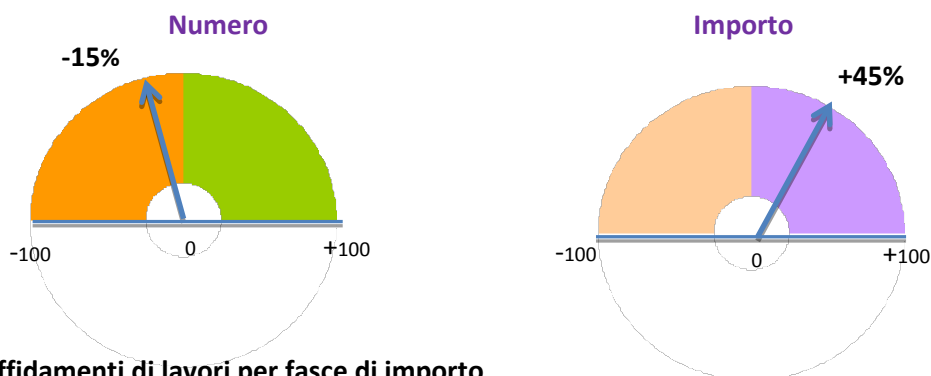
Fasce di Importo	Gennaio - Aprile 2017		Maggio - Agosto 2017		Variazione % Mag-Ago 2017/Gen-Apr 2017	
	N	Mln	N	Mln	N	Mln
40mila <= I <= 100 mila	20	1,36	20	1,53	0,0%	12,3%
100 mila <= 1 milione	75	28,97	77	24,23	2,7%	-16,4%
1 mln < I <= 5,225 mln	29	65,01	23	41,59	-20,7%	-36,0%
>5,225 mln	3	48,38	4	74,52	33,3%	54,0%
Totale	127	143,72	124	141,88	-2,4%	-1,3%

I primi cinque bandi di lavori nel 2° quadrimestre 2017 in Emilia-Romagna

	Amministrazione	Oggetto	Prov. esec.	Importo €
1°	ACER PROVINCIA DI RAVENNA	Global service lavori di manutenzione ordinaria e straordinaria immobili gestiti 2018-2022.	RA	25.420.000,00
2°	UNIONI COMUNI MODENESI AREA NORD (U.C.M.A.N.)	Affidamento in concessione della riqualificazione e gestione del centro nuoto di Mirandola mediante finanza di progetto.	MO	25.125.280,00
3°	AZIENDA USL DI REGGIO EMILIA	Procedura aperta, per la conclusione di due distinti Accordi Quadro, ciascuno con unico operatore, di lavori da eseguirsi sugli immobili in uso all'Azienda Ospedaliera – IRCCS (Lotto AOSP – CIG 70545059AE) e all'Azienda USL di R.E. (Lotto AUSL – CIG 7054509CFA. pos.17/24/FC (2017)	RE	18.000.000,00
4°	AEROPORTO DI REGGIO EMILIA S.PA.	Gara europea mediante procedura aperta, ai sensi degli articoli 3 comma 1 lettera sss), 30 e 60 D.Lgs. n.50/2016, con facoltà per il Proponente di esercitare il diritto di prelazione ai sensi dell'articolo 183, comma 15 del Codice, avente ad oggetto la proposta di finanza di progetto presentata, ai sensi dell'articolo 183, comma 15 del Codice, da operatore economico per la progettazione, la realizzazione e la successiva gestione, sull'Area Non Operativa dell'aeroporto in concessione a Aeroporto	RE	5.972.000,00
5°	AZIENDA USL DI BOLOGNA	Accordo quadro per lavori da eseguirsi su immobili in uso a qualsiasi titolo all'Azienda Usl di Bologna	BO	4.000.000,00

AFFIDAMENTI DI LAVORI 2° Quadrimestre 2017

Variazioni percentuali rispetto al quadrimestre precedente



Affidamenti di lavori per fasce di importo

Fasce di Importo	Gennaio - Aprile 2017		Maggio - Agosto 2017		Variazione % Mag-Ago 2017/Gen-Apr 2017	
	N	Mln	N	Mln	N	Mln
40mila <= I <= 100 mila	156	8,42	120	6,33	-23,1%	-24,8%
100 mila <= 1 milione	316	81,42	283	74,41	-10,4%	-8,6%
1 mln < I <= 5,225 mln	26	31,26	25	29,31	-3,8%	-6,2%
>5,225 mln	23	88,39	13	193,74	-43,5%	119,2%
Totale	521	209,49	441	303,79	-15,4%	45,0%

Affidamenti di lavori per categoria

Categoria dell'opera	Gennaio - Aprile 2017		Maggio - Agosto 2017		Variazione % Mag-Ago 2017/Gen-Apr 2017	
	N	Mln	N	Mln	N	Mln
Edilizia	197	83,75	206	102,74	4,6%	22,7%
Infrastrutture	324	125,73	235	201,05	-27,5%	59,9%
Totale	521	209,49	441	303,79	-15,4%	45,0%

Affidamenti di lavori per tipologia

Tipologia dell'opera	Gennaio - Aprile 2017		Maggio - Agosto 2017		Variazione % Mag-Ago 2017/Gen-Apr 2017	
	N	Mln	N	Mln	N	Mln
Nuovo	173	66,01	161	180,82	-6,9%	173,9%
Manutenzione	240	98,28	177	50,67	-26,3%	-48,4%
Recupero	108	45,19	103	72,31	-4,6%	60,0%
Totale	521	209,49	441	303,79	-15,4%	45,0%

Valore del ribasso medio

Quadrimestre	Totale	Imprese regionali	Extra-regionali
Gennaio - Aprile 2017	16,3%	13,9%	20,4%
Maggio - Agosto 2017	14,8%	13,0%	18,1%
Differenza	-1,5	-0,9	-2,3

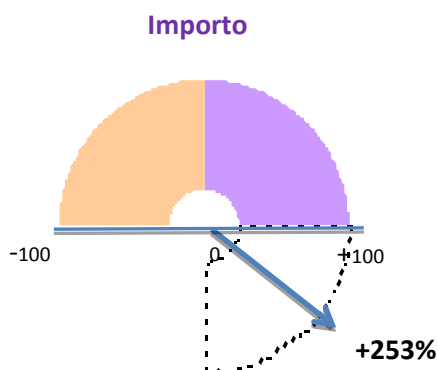
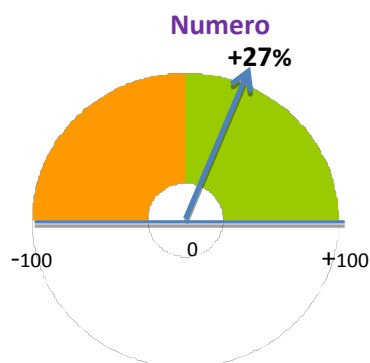
I primi cinque affidamenti di lavori nel 2° Quadrimestre 2017 in Emilia-Romagna

Amministrazione	Oggetto	Prov. esec.	Impresa	Importo €
1° INFRASTRUTTURE E TELECOMUNICAZIONI PER L'ITALIA SPA	Concessione di costruzione e gestione di una infrastruttura passiva a banda ultralarga nelle aree bianche del territorio delle regioni: Abruzzo e Molise, Emilia-Romagna, Lombardia, Toscana e Veneto. CIG: 671083543B	-	OPEN FIBER SPA (MI)	119.357.968,00
2° UNIONI COMUNI MODENESI AREA NORD (U.C.M.A.N.)	Affidamento in concessione della riqualificazione e gestione del centro nuoto di mirandola mediante finanza di progetto. CIG: 6924952B29	MO	COOPERNUOTO soc. coop. sportiva dilettantistica (RE)	25.125.280,00
3° STU REGGIANE SPA	Gara europea mediante procedura aperta, ai sensi degli articoli 3 comma 1 lettera sss), 30 e 60 d.lgs. 18 aprile 2016 n. 50, per l'aggiudicazione dell'appalto pubblico di lavori, come definito dall'articolo 3 comma 1 lettera II) d.lgs. 18 aprile 2016 n. 50, avente ad oggetto la riqualificazione architettonica e funzionale dell'immobile denominato "Capannone 18" quale componente del "Parco dell'Innovazione, della Conoscenza e della Creatività" all'interno del Comparto di Riqualificazione Urbana ". CIG: 6805236267	RE	ALLODI SRL (PR)	8.466.453,73
4° IREN ENERGIA SPA	AQ - Lavori di realizzazione di reti di teleriscaldamento. e allacc.- LOTTO 1 e 2. CIG: 7025019D0F	-	CPL CONCORDIA soc. Coop. (MO)	6.000.000,00
5° SORGEAQUA SRL	Lavori di pronto intervento e manutenzione ordinaria e straordinaria delle reti acqua, fognatura e gas, realizzazione nuovi e modifica allacciamenti esistenti di reti acqua e gas e relativi ripristini bituminosi dei tagli stradali nei territori gestiti da Sorgeacqua S.r.l. CIG 69153875E1	MO	C.B.R. Cooperativa Braccianti Riminese (RN)	5.993.228,88

I CONTRATTI DI FORNITURE

I LOTTI DI FORNITURE AVVIATI ALLA PROCEDURA DI APPROVVIGIONAMENTO 2° Quadrimestre 2017

Variazioni percentuali rispetto al Quadrimestre precedente



CIG perfezionati per fasce di importo

Fasce di Importo	Gennaio - Aprile 2017		Maggio - Agosto 2017		Variazione % Mag-Ago 2017/Gen-Apr 2017	
	N	Mln	N	Mln	N	Mln
40mila <= I <= 209 mila	1.238	122,74	1.394	140,00	12,6%	14,1%
I > 209 mila	506	931,44	825	3.576,51	63,0%	284,0%
Totale	1.744	1.054,18	2.219	3.716,52	27,2%	252,6%

CIG perfezionati per modalità di gara

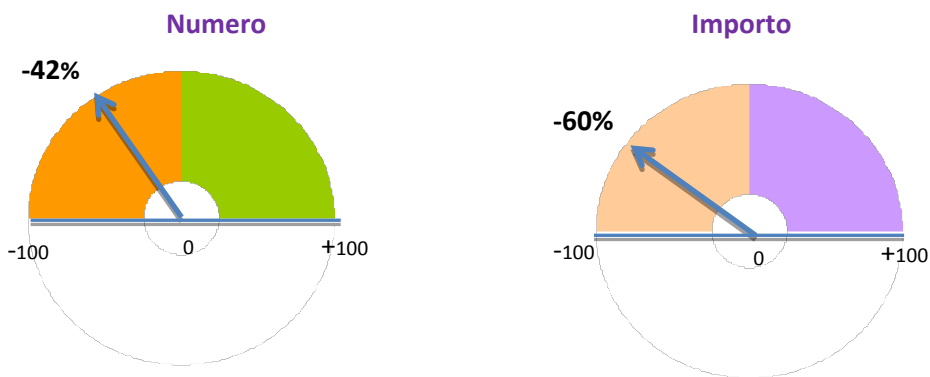
Modalità di gara	Gennaio - Aprile 2017		Maggio - Agosto 2017		Variazione % Mag-Ago 2017/Gen-Apr 2017	
	N	Mln	N	Mln	N	Mln
Appalti diretti	589	443,10	732	234,75	24,3%	-47,0%
Convenzioni e accordi quadro	372	248,59	592	2.575,21	59,1%	935,9%
Adesioni a convenzioni o ad accordi quadro	783	362,48	895	906,56	14,3%	150,1%
Totale	1.744	1.054,18	2.219	3.716,52	27,2%	252,6%

I primi cinque lotti di FORNITURE nel 2° Quadrimestre in Emilia-Romagna

	Amministrazione	Oggetto	Prov. esec.	Importo €
1°	INTERCENT-ER	Procedura negoziata per la fornitura di farmaci esclusivi 2017-2019 - GILEAD SCIENCES. CIG: 71163451AC	-	291.422.919,90
2°	INTERCENT-ER	Procedura negoziata per la fornitura di farmaci esclusivi 2017-2019 - ROCHE SPA. CIG: 7117453405	-	202.589.312,59
3°	AZIENDA USL DELLA ROMAGNA	ADESIONE ALLA CONVENZIONE REGIONALE ESCLUSIVI AL 2017-2650_DITTA_ABBVIE_FINO AL 31/10/2019. CIG Derivato: 7189058655	FC	152.229.780,94
4°	CHARITAS-ASP: SERVIZI ASSISTENZIALI PER DISABILI	Fornitura di servizi convergenti e integrati di trasmissione dati e voce su reti fisse e mobile. CIG: 7154228FB2	MO	140.000.000,00
5°	INTERCENT-ER	Procedura negoziata per la fornitura di farmaci esclusivi 2017-2019 BRISTOL-MYERS SQUIBB S.r.l. CIG: 7115782112	-	125.052.463,63

**BANDI DI GARA DI FORNITURE
2° Quadrimestre 2017**

Variazioni percentuali rispetto al Quadrimestre precedente



Bandi di forniture per fasce di importo

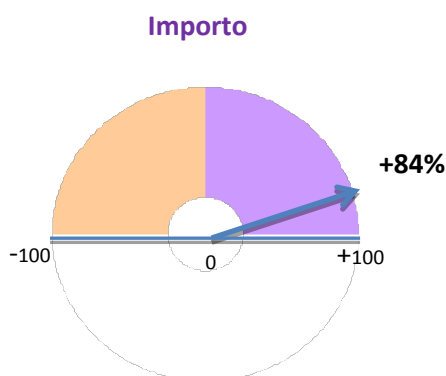
Fasce di Importo	Gennaio - Aprile 2017		Maggio - Agosto 2017		Variazione % Mag-Ago 2017/Gen-Apr 2017	
	N	Mln	N	Mln	N	Mln
40mila <= I <=209 mila	8	1,22	7	1,02	-12,5%	-16,5%
I > 209 mila	51	231,34	27	91,93	-47,1%	-60,3%
Totale	59	232,56	34	92,95	-42,4%	-60,0%

I primi cinque bandi di FORNITURE nel 2° Quadrimestre in Emilia-Romagna

	Amministrazione	Oggetto	Prov. esec.	Importo €
1°	AZIENDA USL DELLA ROMAGNA	Procedura aperta indetta dall'AUSL della Romagna per la fornitura di dispositivi medici e materiale protesico per i servizi di gastroenterologia ed endoscopia digestiva distinta in 156 lotti n. gara: 6583867	FC	17.099.190,00
2°	AZIENDA USL DELLA ROMAGNA	Procedura aperta per la conclusione di un accordo quadro con più operatori economici per la fornitura di "SISTEMI DI CHIRURGIA VERTEBRALE E DISPOSITIVI MEDICI PER NEUROCHIRURGIA", distinta in 52 Lotti quadro economico per 48 mesi € 14.166.261,56 (al netto dell'iva).	FC	14.097.741,56
3°	AZIENDA OSPEDALIERA ASMN DI REGGIO EMILIA	Gara a procedura ristretta per l'affidamento della fornitura a somministrazione in 83 lotti distinti di materiale per chirurgia vascolare occorrenti all'unione d'acquisto fra le aziende sanitarie dell'area vasta Emilia nord di durata triennale. capofila azienda ospedaliera di Reggio Emilia	RE	11.300.775,00
4°	AZIENDA USL DI BOLOGNA	Procedura aperta per la fornitura in service di un sistema automatizzato per la tipizzazione genomica del Sistema HLA di Classe I e Classe II e la ricerca di anticorpi anti-HLA con tecnologia LUMINEX, per l'Azienda Ospedaliero-Universitaria di Bologna, lotto unico.	BO	8.787.500,00
5°	AZIENDA USL DELLA ROMAGNA	Fornitura di sistemi a pressione negativa per il trattamento delle ferite per l'azienda USL della Romagna	-	5.252.000,00

AFFIDAMENTI DI FORNITURE
2° Quadrimestre 2017

Variazioni percentuali rispetto al Quadrimestre precedente



Affidamenti di forniture per fasce di importo

Fasce di Importo	Gennaio - Aprile 2017		Maggio - Agosto 2017		Variazione % Mag-Ago 2017/Gen-Apr 2017	
	N	Mln	N	Mln	N	Mln
40mila <= I <=209 mila	752	66,95	537	47,71	-28,6%	-28,7%
I > 209 mila	275	186,81	253	418,35	-8,0%	123,9%
Totale	1.027	253,77	790	466,06	-23,1%	83,7%

Affidamenti di forniture per modalità di gara

Modalità di gara	Gennaio - Aprile 2017		Maggio – Agosto 2017		Variazione % Mag-Ago 2017/Gen-Apr 2017	
	N	Mln	N	Mln	N	Mln
Appalti diretti	259	41,84	234	66,66	-9,7%	59,3%
Convenzioni e accordi quadro	389	132,53	264	220,29	-32,1%	66,2%
Adesioni a convenzioni o ad accordi quadro	379	79,40	292	179,10	-23,0%	125,6%
Totale	1.027	253,77	790	466,06	-23,1%	83,7%

Valore del ribasso medio

Quadrimestre	Totale	Imprese regionali	Extra-regionali
Gennaio - Aprile 2017	1,5%	2,3%	1,3%
Maggio – Agosto 2017	1,1%	2,6%	0,8%
Differenza	-0,4	0,3	-2,2

Affidamenti di FORNITURE per categoria CPV in ordine decrescente di importo nel 2° Quadrimestre in Emilia-Romagna

CATEGORIA CPV	N	Importo mln €	% Importo
33 - Apparecchiature mediche, prodotti farmaceutici e per la cura personale	473	354,07	16,7%
42 - Macchinari industriali	19	39,21	16,0%
09 - Prodotti derivati dal petrolio, combustibili, elettricità e altre fonti di energia	39	14,29	13,2%
85 - Servizi sanitari e di assistenza sociale	3	7,88	11,4%
65 – Servizi pubblici	4	7,59	10,1%
24 – Sostanze chimiche	34	6,62	6,7%
34 - Attrezzature di trasporto e prodotti ausiliari per il trasporto	27	5,54	6,7%
44 - Strutture e materiali per costruzione, prodotti ausiliari per costruzione (apparecchiature elettriche escluse)	32	4,70	6,1%
30 - Macchine per ufficio ed elaboratori elettronici, attrezzature e forniture, esclusi i mobili e i pacchetti software	25	4,60	2,5%
38 - Attrezzature da laboratorio, ottiche e di precisione (escluso vetri)	20	4,48	2,1%
32 - Attrezzature per radiodiffusione, televisione, comunicazione, telecomunicazione e affini	5	2,58	1,8%

15 - Prodotti alimentari, bevande, tabacco e prodotti affini	9	2,50	1,5%
39 - Mobili (incluso mobili da ufficio), arredamento, apparecchi elettrodomestici (escluso illuminazione) e prodotti per pulizie	18	1,99	1,4%
31 - Macchine e apparecchi, attrezzature e articoli di consumo elettrici; illuminazione	19	1,69	1,2%
45 - Lavori di costruzione	7	1,29	1,1%
90 - Servizi fognari, di raccolta dei rifiuti, di pulizia e ambientali	4	1,26	0,4%
72 - Servizi informatici: consulenza, sviluppo di software, Internet e supporto	6	1,01	0,2%
Categorie con ricorrenze il cui importo è inferiore a 1 milione di euro	46	4,75	1,0%
Totale	790	466,06	100,0%

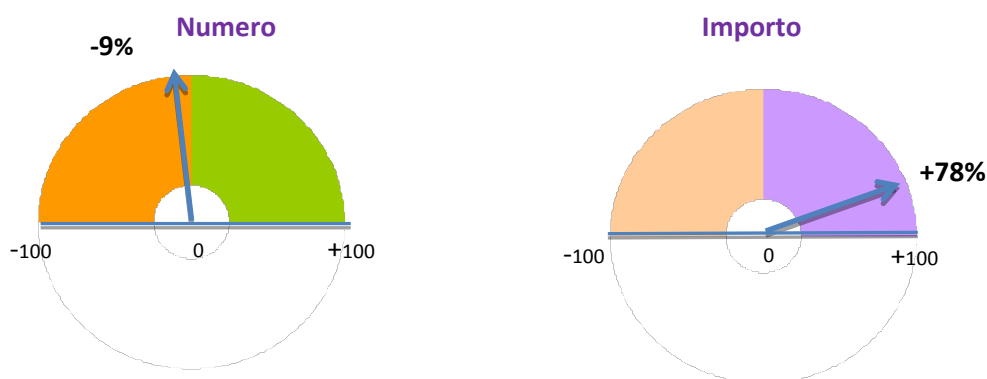
I primi cinque affidamenti di FORNITURE nel 2° Quadrimestre 2017

	Amministrazione	Oggetto	Prov. esec.	Impresa	Importo €
1°	AZIENDA USL DI BOLOGNA	Stipula di contratto ponte per la fornitura di farmaci esclusivi nelle more delle nuove convenzioni Intercenter - Aziende Sanitarie di Bologna e Imola - det 2106/2017 - ditta Gilead Sciences. CIG: 71383565B8	BO	GILEAD SCIENCES SRL (MI)	39.641.775,10
2°	AZIENDA USL DI REGGIO EMILIA	Fornitura di Farmaci Esclusivi 2016-2017 Intercent-er. Ditta Gilead Sciences. CIG Derivato: 6981184F45	RE	GILEAD SCIENCES SRL (MI)	37.518.544,40
3°	HERAMBIENTE S.P.A.	Fornitura, installazione e messa in esercizio di un impianto di trattamento e purificazione del biogas (upgrading) prodotto da digestione anaerobica di rifiuti organici provenienti da raccolta differenziata presso l'impianto di compostaggio di Sant'Agata Bolognese (BO), gestito da Herambiente S.p.A. CIG: 66264710DC	BO	MALMBERG WATER AG (extranaz.)	34.630.000,00
4°	AZIENDA USL DI MODENA	Dec.1193/2017 assegnazione della fornitura alla ditta Gilead di farmaci anti epatite C e altri farmaci in esclusività tecnica, dal 1 luglio 2017 al 30 giugno 2018, per le esigenze dell'Area Vasta Emilia Nord. Importo complessivo, € 34.791.929,81 iva al 10% compresa. CIG QUADRO 7102037256. Farmaci esclusivi Gilead dal 1lug17 al 30giu18.	-	GILEAD SCIENCES SRL (MI)	31.629.027,10
5°	AZIENDA USL DI REGGIO EMILIA	Contratto ponte, per la fornitura in regime di esclusività tecnica, di Farmaci Anti Epatite C e altri Farmaci, occorrente alle Aziende Sanitarie aderenti all'AVEN. Azienda Capofila: Azienda USL di Modena. CIG QUADRO 7102037256 CIG Derivato: 71268449B6 Farmaci esclusivi Gilead dal 1lug17 al 30giu18	RE	GILEAD SCIENCES SRL (MI)	31.629.027,10

I CONTRATTI DI SERVIZI

I LOTTI AVVIATI ALLA PROCEDURA DI APPROVVIGIONAMENTO 2° Quadrimestre 2017

Variazioni percentuali rispetto al Quadrimestre precedente



CIG perfezionati per fasce di importo

Fasce di Importo	Gennaio - Aprile 2017		Maggio - Agosto 2017		Variazione % Mag-Ago 2017/Gen-Apr 2017	
	N	Mln	N	Mln	N	Mln
40mila<= I <=209 mila	1.375	133,88	1.157	119,12	-15,9%	-11,0%
I > 209 mila	645	1.091,34	681	2.059,07	5,6%	88,7%
Totale	2.020	1.225,22	1.838	2.178,19	-9,0%	77,8%

CIG perfezionati per modalità di gara

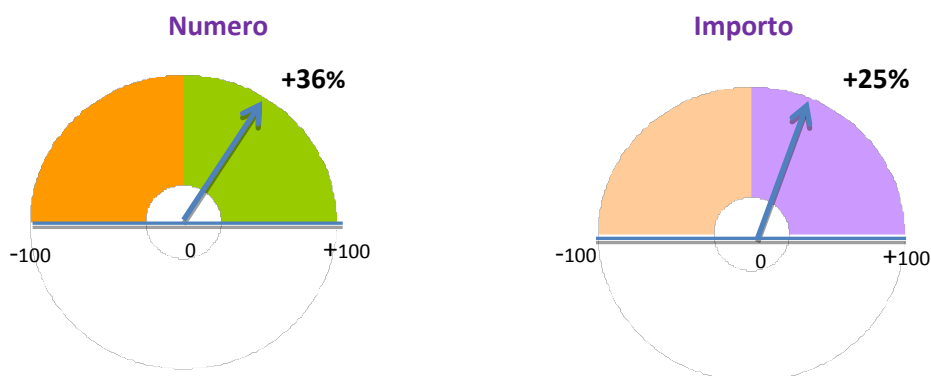
Modalità di gara	Gennaio - Aprile 2017		Maggio - Agosto 2017		Variazione % Mag-Ago 2017/Gen-Apr 2017	
	N	Mln	N	Mln	N	Mln
Appalti diretti	1.341	624,78	1.162	610,29	-13,3%	-2,3%
Convenzioni e accordi quadro	358	336,59	354	1.302,69	-1,1%	287,0%
Adesioni a convenzioni o ad accordi quadro	321	263,85	322	265,21	0,3%	0,5%
Totale	2.020	1.225,22	1.838	2.178,19	-9,0%	77,8%

I primi cinque lotti di SERVIZI nel 2° Quadrimestre in Emilia-Romagna

	Amministrazione	Oggetto	Prov esec	Importo €
1°	INTERCENT-ER	Procedura aperta finalizzata all'affidamento del multiservizio di manutenzione degli immobili in uso alle Aziende Sanitarie della Regione Emilia Romagna . Azienda Unità Sanitaria Locale di Bologna, Azienda Unità Sanitaria Locale di Ferrara, Azienda Unità Sanitaria Locale di Imola, Azienda Ospedaliero-Universitaria di Bologna, Montecatone Rehabilitation Institute CIG: 71197202CF	-	151.613.400,00
2°	INTERCENT-ER	Procedura aperta finalizzata all'affidamento del multiservizio di manutenzione degli immobili in uso alle Aziende Sanitarie della Regione Emilia Romagna. Procedura aperta finalizzata all'affidamento del multiservizio di manutenzione degli immobili in uso alle Aziende Sanitarie della Regione Emilia Romagna Azienda Unità Sanitaria Locale di Modena, Azienda Ospedaliera di Modena (limitatamente al P.O. di Baggiovara). CIG: 7119733D86	MO	113.979.800,00
3°	INTERCENT-ER	Procedura aperta finalizzata all'affidamento del multiservizio di manutenzione degli immobili in uso alle Aziende Sanitarie della Regione Emilia Romagna. Azienda Unità Sanitaria Locale di Reggio Emilia, Azienda Ospedaliera di Reggio Emilia. CIG: 711974469C	RE	91.625.800,00
4°	INTERCENT-ER	Procedura aperta finalizzata all'affidamento del multiservizio di manutenzione degli immobili in uso alle Aziende Sanitarie della Regione Emilia Romagna. Azienda Ospedaliero-Universitaria di Parma. CIG: 7119757158	PR	77.856.200,00
5°	INTERCENT-ER	Procedura aperta Service di Ossigenoterapia e Ventiloterapia Domiciliare e Dispositivi Medici per Ginnastica Respiratoria per i pazienti delle Aziende Sanitarie dell'Area Vasta Emilia Centrale (AVEC). CIG: 7062270192	-	70.071.741,25

BANDI DI GARA DI SERVIZI 2° Quadrimestre 2017

Variazioni percentuali rispetto al Quadrimestre precedente



Bandi di servizi per fasce di importo

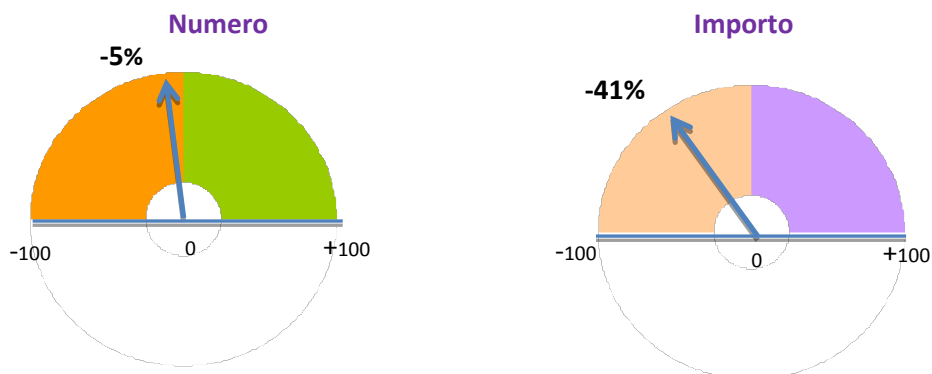
Fasce di Importo	Gennaio - Aprile 2017		Maggio – Agosto 2017		Variazione % Mag-Ago 2017/Gen-Apr 2017	
	N	Mln	N	Mln	N	Mln
40mila<= I <=209 mila	43	5,28	60	8,36	39,5%	58,4%
I > 209 mila	117	567,18	157	708,36	34,2%	24,9%
Totale	160	572,46	217	716,73	35,6%	25,2%

I primi cinque bandi di SERVIZI nel 2° Quadrimestre in Emilia-Romagna

	Amministrazione	Oggetto	Prov. esec.	Importo €
1°	INTERCENT-ER	Procedura aperta per il Service di Ossigenoterapia e Ventiloterapia Domiciliare e dispositivi medici per ginnastica respiratoria	-	204.443.620,00
2°	UNIONE DEI COMUNI VALLI DEL RENO, LAVINO E SAMOGGIA	Affidamento del servizio di refezione scolastica e individuazione del socio privato della società Melamangio s.p.a., per i comuni di Casalecchio di Reno e Zola Predosa	BO	53.985.000,00
3°	SRM - RETI E MOBILITÀ SRL	Gara per l'affidamento della gestione del piano sosta e di servizi/attività complementari alla mobilità.	BO	35.900.000,00
4°	COMUNE DI BOLOGNA	Procedura aperta per l'aggiudicazione dei servizi educativi per l'inclusione scolastica degli alunni disabili, dei servizi di prevenzione educativa/pedagogica e dei servizi educativi integrativi scolastici nel periodo settembre 2017 – settembre 2020	BO	27.344.733,00
5°	UNIONE DEI COMUNI VALLI DEL RENO, LAVINO E SAMOGGIA	Concessione per la gestione integrata dei servizi di approvvigionamento e gestione dell'energia termica e di illuminazione pubblica - finanza di progetto con diritto di prelazione del promotore	BO	25.455.668,56

**AFFIDAMENTI DI SERVIZI
2° Quadrimestre 2017**

Variazioni percentuali rispetto al Quadrimestre precedente



Affidamenti di servizi per fasce di importo

Fasce di Importo	Gennaio - Aprile 2017		Maggio – Agosto 2017		Variazione % Mag-Ago 2017/Gen-Apr 2017	
	N	Mln	N	Mln	N	Mln
40mila<= I <=209 mila	569	45,92	536	51,81	-5,8%	12,8%
I > 209 mila	250	699,22	244	391,66	-2,4%	-44,0%
Totale	819	745,14	780	443,47	-4,8%	-40,5%

Affidamenti di servizi per modalità di gara

Modalità di gara	Gennaio - Aprile 2017		Maggio – Agosto 2017		Variazione % Mag-Ago 2017/Gen-Apr 2017	
	N	Mln	N	Mln	N	Mln
Appalti diretti	313	423,66	268	105,65	-14,4%	-75,1%
Convenzioni e accordi quadro	416	192,55	394	233,64	-5,3%	21,3%
Adesioni a convenzioni o ad accordi quadro	90	128,93	118	104,18	31,1%	-19,2%
Totale	819	745,14	780	443,47	-4,8%	-40,5%

Valore del ribasso medio

Quadrimestre	Totale	Imprese regionali	Extra-regionali
Gennaio - Aprile 2017	5,7%	4,6%	7,1%
Maggio – Agosto 2017	4,1%	3,5%	5,3%
Differenza	-1,5	-1,2	-2,2

**Affidamenti di SERVIZI per categoria CPV in ordine decrescente di importo
nel 2° Quadrimestre in Emilia-Romagna**

CATEGORIA CPV	N	Importo mln €	% Importo
55-Servizi alberghieri, di ristorazione ...	31	74,27	16,7%
50-Servizi di riparazione e manutenzione	89	70,86	16,0%
72-Servizi informatici: consulenza, sviluppo sw	112	58,42	13,2%
80-Servizi di istruzione e formazione	34	50,47	11,4%
90-Servizi fognari, di raccolta dei rifiuti, di pulizia	80	44,72	10,1%
98-Altri servizi di comunità, sociali e personali	18	29,90	6,7%
85-Servizi sanitari e di assistenza sociale	103	29,77	6,7%
45-Lavori di costruzione	26	26,84	6,1%
60-Servizi di trasporto (escluso il trasporto)	33	11,15	2,5%
66-Servizi finanziari e assicurativi	59	9,21	2,1%
79-Servizi per le imprese: servizi giuridici, di marketing, di consulenza, di reclutamento, di stampa e di sicurezza	54	7,96	1,8%
92-Servizi ricreativi, culturali e sportivi	32	6,47	1,5%
71-Servizi architettonici, di costruzione, ingegneria e ispezione	42	6,17	1,4%
14-Prodotti delle miniere, metalli di base e prodotti affini	1	5,44	1,2%
77-Servizi connessi all'agricoltura, alla silvicoltura, all'orticoltura, all'acquacoltura e all'apicoltura	24	4,94	1,1%
75-Servizi di pubblica amministrazione e difesa e servizi di previdenza sociale	5	1,72	0,4%
48-Pacchetti software e sistemi di informazione	6	1,39	0,3%
<i>Categorie con ricorrenze il cui importo è inferiore a 1 milione di euro</i>	31	3,77	0,9%
Totale	780	443,47	100,0%

I primi cinque affidamenti di SERVIZI di maggior importo nel 2° Quadrimestre 2017

	Amministrazione	Oggetto	Prov. esec.	Impresa	Importo €
1°	UNIONE DEI COMUNI VALLI DEL RENO, LAVINO E SAMOGGIA	Affidamento del servizio di refezione scolastica e individuazione del socio privato della società Melamangio S.P.A., per i comuni di Casalecchio di Reno e Zola Predosa. Indizione di gara tramite il servizio associato gare (S.A.G.) per procedura aperta per l'affidamento del servizio di refezione collettiva e per l'individuazione del socio privato della società Melamangio S.P.A CIG: 70478738C8	BO	ELIOR RISTORAZIONESPA (MI)	53.445.150,00
2°	ENI SPA	Manutenzione Turbomacchine Nuovo Pignone Flotta Italia CIG: 69621270F4	RA	NUOVO PIGNONE SPA (FI)	40.000.000,00
3°	AZIENDA USL DI BOLOGNA	Adesione alla convenzione INTERCENT-ER "servizi integrati di lavanolo (noleggio e sanificazione) per l'azienda USL di Bologna - det 2115/2017 CIG Derivato: 7142807ECA	BO	SERVIZI OSPEDALIERI SPA (FE)	26.208.415,56
4°	COMUNE DI BOLOGNA	Procedura aperta per l'aggiudicazione dei servizi educativi per l'inclusione scolastica degli alunni disabili, dei servizi di prevenzione educativa/pedagogica e dei servizi educativi integrativi scolastici nel periodo settembre 2017 – settembre 2020 CIG: 700642901F	BO	COOPERATIVA SOCIALE QUADRIFOGLIO S.C. ONLUS (TO)	26.175.706,20
5°	COMUNE DI MIRANDOLA	Affidamento in concessione della riqualificazione e gestione del centro nuoto di Mirandola mediante finanza di progetto. CIG Derivato: 7145617DAD	MO	COOPERNUOTO SOC. COOP. SPORTIVA DILETTANTISTICA (RE)	25.125.280,00