

**Report flash
2° Quadrimestre 2019**

**I contratti pubblici di lavori,
forniture e servizi in Emilia-Romagna**

Regione Emilia-Romagna

Osservatorio Regionale dei Contratti Pubblici di lavori, servizi e forniture di cui all'art. 213 comma 9 d.lgs. 18 aprile 2016, n. 50 (<http://territorio.regione.emilia-romagna.it/osservatorio/>)

Giovanni Pietro Santangelo

(responsabile del Servizio Giuridico del Territorio, Disciplina dell'edilizia, Sicurezza e Legalità)

Maurizio Baldisserrì

(PO. del Servizio Giuridico del Territorio, Disciplina dell'edilizia, Sicurezza e Legalità)

Struttura operativa e segreteria - SITAR-2 (Sistema Informativo Telematico Appalti Regionale)

Massimo Cataldi (responsabile); Stefania Capelli (gestione ed elaborazione dati);

Maurizio Saretta (coordinatore), Giulia Maranesi, Emanuela Lancellotti (segreteria)

Redazione del Rapporto ed elaborazioni statistiche

ART-ER S. Cons. p.a. – Unità speciale Qualità dei contratti pubblici e appalti:

Massimo Cataldi, Stefania Capelli

Bologna, ottobre 2019

Report Flash secondo Quadrimestre 2019

Nel secondo quadrimestre 2019, nella regione Emilia-Romagna, la domanda pubblica di lavori, forniture e servizi mette in evidenza indicatori di rallentamento.

Dai dati rilevati dall'osservatorio regionale, con la piattaforma informatica SITAR, registriamo un aumento delle procedure avviate alla selezione del contraente. Sono in diminuzione gli importi dei bandi pubblicati per i contratti di lavori, di forniture e di servizi. In crescita inoltre il valore degli affidamenti dei contratti di lavori; in calo quelli relativi a forniture e servizi.

I contratti avviati alla procedura di approvigionamento¹

I lotti avviati alla procedura di selezione del contraente, nel secondo quadrimestre 2019, sono complessivamente 3.900 di cui 1.011 per lavori, 1.126 per l'acquisto di beni e 1.673 per l'acquisto di servizi. L'ammontare complessivo della spesa prevista al lordo degli eventuali ribassi d'asta è di 6,36 miliardi di euro di cui 860,02 milioni per lavori; 3,07 miliardi per forniture² e 2,42 miliardi per servizi. Rispetto al primo quadrimestre 2019 il valore dei lotti di lavori avviati alle procedure di selezione del contraente aumenta del +74,1%, cresce quello dei lotti di forniture del +248,8% e diminuisce quello relativo ai lotti di servizi di -31,7%.

I bandi di gara

Il numero complessivo dei bandi di gara pubblicati nel secondo quadrimestre 2019 è pari a 337: 131 per lavori, 44 per forniture e 165 per servizi. Il loro ammontare complessivo è pari a 565,70 miliardi di euro di cui 110,80 milioni di euro per lavori, 65,74 per forniture e 389,16 milioni di euro per servizi. La variazione percentuale rispetto al primo quadrimestre 2019 relativamente al valore a base d'asta è di -67,7% per i contratti di lavori, di -46,2% per i contratti di forniture e di -27,4% per i contratti di servizi.

Gli affidamenti¹

Il numero complessivo dei contratti affidati nel secondo quadrimestre 2019 è pari a 2.194 per un ammontare complessivo contrattuale pari a 1,17 miliardi di euro. I contratti di lavori affidati sono 726 per un valore di 408,72 milioni di euro; i contratti di forniture sono 551 per un valore complessivo di 235,57 milioni di euro e quelli per servizi sono 917 per un ammontare complessivo pari a 527,40 milioni di euro. La variazione percentuale rispetto al primo quadrimestre 2019 del valore dei contratti di lavori affidati è pari al +12,1%; quella dei contratti di forniture è pari al -12,4% e dei contratti di servizi è pari al -18,0%.

I Ribassi d'asta

Il ribasso medio praticato dalle imprese aggiudicatrici degli appalti di lavori affidati nel secondo quadrimestre 2019 in Emilia-Romagna si è attestato al 16,5% con un calo di 0,6 punti rispetto al quadrimestre precedente. Rispetto al criterio di aggiudicazione, il prezzo più basso fa registrare un ribasso medio più alto (15,9%) del criterio dell'offerta economicamente più vantaggiosa (12,8%). Per i contratti di forniture il ribasso medio praticato nel secondo quadrimestre è stato pari al 15,2%. Per i contratti di servizi si riscontra un valore del ribasso pari a 19,4%.

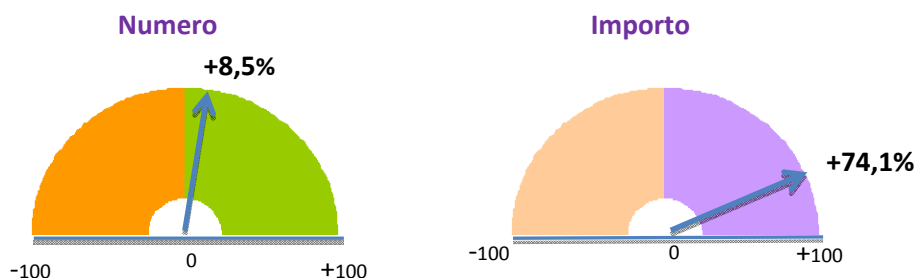
¹ Gli elaborati riportati nel presente documento fanno riferimento all'insieme delle procedure avviate per affidamenti diretti e per affidamenti in convenzioni ed accordi quadro in quanto gli affidamenti in adesione discendono da procedure precedentemente avviate per una delle forme sopra indicate.

² Nel secondo quadrimestre 2019 incide in modo particolare sul valore complessivo l'attività svolta da Intercent-ER che ha acquisito e perfezionato complessivamente 164 CIG con procedure avviate con affidamento diretto per un ammontare complessivo di 2,4 miliardi di euro.

I CONTRATTI DI LAVORI³

I LOTTI DI LAVORI AVVIATI ALLA PROCEDURA DI APPROVVIGIONAMENTO 2° Quadrimestre 2019

Variazioni percentuali rispetto al quadrimestre precedente



LOTTI DI LAVORI AVVIATI PER MODALITA' D'APPALTO

Modalità di gara	Gennaio - Aprile 2019		Maggio - Agosto 2019		Variazione % Mag-Ago 2019/Gen-Apr 2019	
	N	Mln	N	Mln	N	Mln
Appalti diretti	829	303,22	1.011	733,14	22,0%	141,8%
Convenzioni e accordi quadro	186	190,80	90	126,88	-51,6%	-33,5%
Totale	1.015	494,03	1.101	860,02	8,5%	74,1%
Adesioni a convenzioni o ad accordi quadro	306	217,84	302	170,28	-1,3%	-21,8%
Totale	1.321	711,86	1.403	1.030,30	6,2%	44,7%

LOTTI DI LAVORI AVVIATI PER FASCE DI IMPORTO

Fasce di Importo	Gennaio - Aprile 2019		Maggio - Agosto 2019		Variazione % Mag-Ago 2019/Gen-Apr 2019	
	N	Mln	N	Mln	N	Mln
40mila <= I <= 100 mila	377	25,34	397	26,90	5,3%	6,2%
100 mila <= 1 milione	565	180,63	614	172,37	8,7%	-4,6%
1 mln < I <= 5,548 mln	60	153,89	72	185,05	20,0%	20,2%
>5,548 mln	13	134,17	18	475,70	38,5%	254,6%
Totale	1.015	494,03	1.101	860,02	8,5%	74,1%

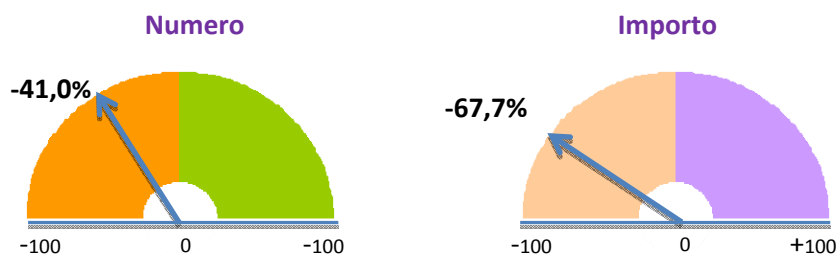
³ Le elaborazioni fanno riferimento all'insieme delle procedure avviate per affidamenti diretti e per affidamenti in convenzioni ed accordi quadro in quanto gli affidamenti in adesione discendono da procedure precedentemente avviate in una delle forme sopra indicate.

I primi cinque lotti di lavori avviati nel 2° Quadrimestre 2019 in Emilia-Romagna

	Amministrazione	Oggetto	Prov esec	Importo €
1°	AUTOSTRADAL PER L'ITALIA S.P.A.	DG ROMA - Accordo Quadro per la manutenzione delle pavimentazioni autostradali tender_34801 / Lotto4 - CIG: 80110775DF	-	134.200.000,00
2°	SNAM RETE GAS S.P.A.	Metanodotto Rimini San Sepolcro - Lotto2 - CIG: 791172954F	RN	86.842.800,00
3°	SNAM RETE GAS S.P.A.	Metanodotto Rimini S. Sepolcro - Lotto 1 - CIG: 791172305D	RN	64.308.950,00
4°	AZIENDA CASA EMILIA - ROMAGNA DELLA PROVINCIA DI MODENA	ACCORDO QUADRO 2019 - 2022 Manutenzione ordinaria e pronto intervento alloggi territorio provinciale - CIG: 79470576E5	MO	24.000.000,00
5°				

BANDI DI GARA DI LAVORI 2° Quadrimestre 2019

Variazioni percentuali rispetto al quadrimestre precedente



BANDI DI LAVORI PER FASCE DI IMPORTO

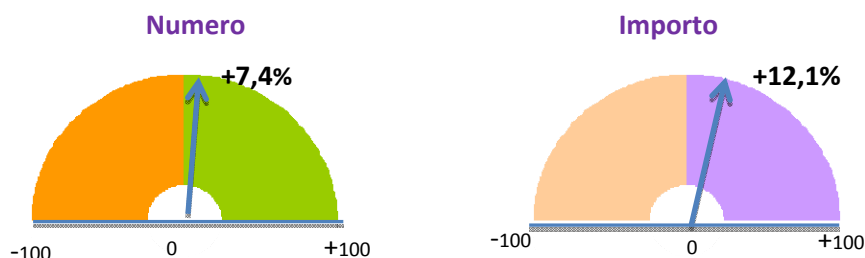
Fasce di Importo	Gennaio - Aprile 2019		Maggio - Agosto 2019		Variazione % Mag-Ago 2019/Gen-Apr 2019	
	N	Mln	N	Mln	N	Mln
40mila <= I <= 100 mila	23	1,59	12	0,74	-47,8%	-53,2%
100 mila <= 1 milione	154	58,89	88	36,39	-42,9%	-38,2%
1 mln < I <= 5,548 mln	34	88,91	29	57,07	-14,7%	-35,8%
>5,548 mln	11	193,65	2	16,60	-81,8%	-91,4%
Totale	222	343,04	131	110,80	-41,0%	-67,7%

I primi cinque bandi di lavori nel 2° Quadrimestre 2019 in Emilia-Romagna

	Amministrazione	Oggetto	Prov. esec.	Importo €
1°	UNIONE DI COMUNI TERRE DI PIANURA	Appalto dei lavori di nuova costruzione della scuola secondaria di primo grado 'G. Gozzadini' nel comune di Castenaso (BO). (cod. gara: 7454693)	BO	9.545.088,44
2°	COMUNE DI BOLOGNA	Lavori di riqualificazione dell'ex parcheggio Giuriolo in nuova sede dei laboratori di restauro, delle aree didattiche, degli spazi espositivi e dell'archivio conservativo della cineteca di Bologna - 1^ stralcio. (cod. gara: 7428235)	BO	7.050.000,49
3°	PROVINCIA DI PARMA	Messa in sicurezza del ponte G. Verdi lungo la sp 10 di Cremona in loc. Ragazzola. (cod. gara: 7423067)	PR	4.424.200,64
4°	PROVINCIA DI FORLI' - CESENA	Lavori di realizzazione di un nuovo fabbricato presso l'istituto tecnico agrario 'G. Garibaldi' di Cesena. (cod. gara: 7487933)	FC	3.421.876,03
5°	AZIENDA USL DELLA ROMAGNA	L'appalto dei lavori di completamento del progetto di riqualificazione e adeguamento dei comparti operatori del P.O. di Ravenna (intervento APB 24 - lotto Ravenna). (cod. gara: 7452942)	RA	3.104.530,23

AFFIDAMENTI DI LAVORI 2° Quadrimestre 2019

Variazioni percentuali rispetto al quadrimestre precedente



AFFIDAMENTI DI LAVORI PER MODALITA' D'APPALTO

Modalità di gara	Gennaio - Aprile 2019		Maggio - Agosto 2019		Variazione % Mag-Ago 2019/Gen-Apr 2019	
	N	Mln	N	Mln	N	Mln
Appalti diretti	495	200,25	603	217,74	21,8%	8,7%
Convenzioni e accordi quadro	181	164,33	123	190,98	-32,0%	16,2%
Totale	676	364,58	726	408,72	7,4%	12,1%
Adesioni a convenzioni o ad accordi quadro	227	112,53	178	54,78	-21,6%	-51,3%
Totale	903	477,11	904	463,50	0,1%	-2,9%

AFFIDAMENTI DI LAVORI PER FASCE DI IMPORTO

Fasce di Importo	Gennaio - Aprile 2019		Maggio - Agosto 2019		Variazione % Mag-Ago 2019/Gen-Apr 2019	
	N	Mln	N	Mln	N	Mln
40mila<= I <=100 mila	239	13,68	273	15,54	14,2%	13,6%
100 mila<= 1 milione	378	103,52	383	101,95	1,3%	-1,5%
1 mln <I<=5,548 mln	44	93,13	54	113,96	22,7%	22,4%
>5,548 mln	15	154,25	16	177,27	6,7%	14,9%
Totale	676	364,58	726	408,72	7,4%	12,1%

VALORE DEL RIBASSO MEDIO

criterio di aggiudicazione	Gennaio - Aprile 2019	Maggio - Agosto 2019
Offerta economicamente più vantaggiosa	13,0	12,8
Prezzo più basso	18,9	15,9
Non indicato	11,1	10,7
Totale	17,1	14,8

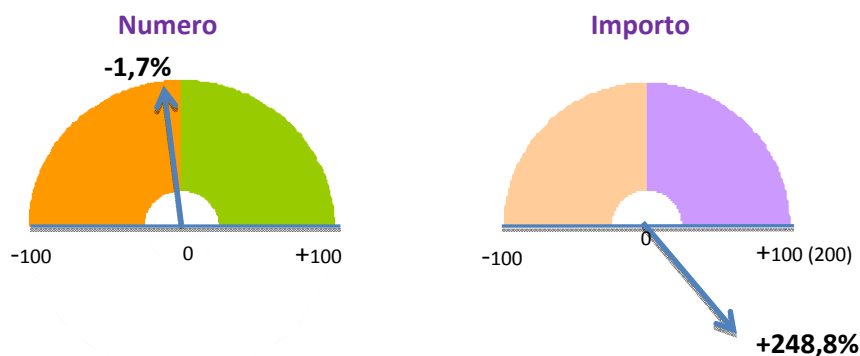
I primi cinque affidamenti di lavori nel 2° Quadrimestre 2019 in Emilia-Romagna

	Amministrazione	Oggetto	Prov. esec.	Impresa	Importo €
1°	ANAS SPA	Accordo quadro triennale per l'esecuzione di lavori di manutenzione straordinaria della pavimentazione (appalto suddiviso in n. 12 lotti) - Lotto Emilia Romagna – CIG: 7571526CE7	-	FRANTOIO FONDOVALLE S.R.L. (MO)	25.000.000,00
2°	HERA SPA	Lavori di ripristino pavimentazioni stradali nel territorio gestito da HERA SPA – AREA EMILIA – CIG: 782556762D	-	SINTEXCAL S.P.A. (FE)	18.757.885,60
3°	FERROVIE EMILIA ROMAGNA - - F.E.R. - S.R.L.	Accordo quadro per l'elettificazione delle linee ferroviarie regionali ER – CIG: 7736370E79	-	GENERALE COSTRUZIONI FERROVIARIA (RM)	15.952.187,59
4°	AUTOSTRADA TORINO ALESSANDRIA PIACENZA SPA	A21 Torino - Piacenza - interventi di risanamento profondo in tratte saltuarie della corsia di marcia lenta tratta int. A7-A1 - da km 125+398 a km 164+627 CIG: 7929489553	PC	IEMBO MICHELE SRL (PR)	15.220.505,00
5°	ENEL ITALIA SRL	Appalto Aperto per Lavori di adeguamento della rete di distribuzione MT/BT – Ambito Territoriale Reggio Emilia - Modena lotto unico APR000214866 – CIG: 77453007C0	RE	CONSENERGY SRL CONSORZIO STABILE (BS)	14.999.854,73

I CONTRATTI DI FORNITURE⁴

I LOTTI DI FORNITURE AVVIATI ALLA PROCEDURA DI APPROVVIGIONAMENTO 2° Quadrimestre 2019

Variazioni percentuali rispetto al quadrimestre precedente



LOTTI DI FORNITURE PER MODALITA' D'APPALTO

Modalità di gara	Gennaio - Aprile 2019		Maggio - Agosto 2019		Variazione % Mag-Ago 2019/Gen-Apr 2019	
	N	Mln	N	Mln	N	Mln
Appalti diretti	683	186,98	863	2.718,72 ⁵	26,4%	1354,0%
Convenzioni e accordi quadro	463	694,97	263	357,13	-43,2%	-48,6%
Totale	1.146	881,95	1.126	3.075,85	-1,7%	248,8%
Adesioni a convenzioni o ad accordi quadro	1.032	521,49	990	330,66	-4,1%	-36,6%
Totale	2.178	1.403,44	2.116	3.406,51	-2,8%	142,7%

LOTTI DI FORNITURE PER FASCE DI IMPORTO

Fasce di Importo	Gennaio - Aprile 2019		Maggio - Agosto 2019		Variazione % Mag-Ago 2019/Gen-Apr 2019	
	N	Mln	N	Mln	N	Mln
40mila <= I <= 221 mila	784	84,07	704	76,02	-10,2%	-9,6%
I > 221 mila	362	797,88	422	2.999,83	16,6%	276,0%
Totale	1.146	881,95	1.126	3.075,85	-1,7%	248,8%

⁴ Le elaborazioni fanno riferimento all'insieme delle procedure avviate per affidamenti diretti e per affidamenti in convenzioni ed accordi quadro in quanto gli affidamenti in adesione discendono da procedure precedentemente avviate in una delle forme sopra indicate.

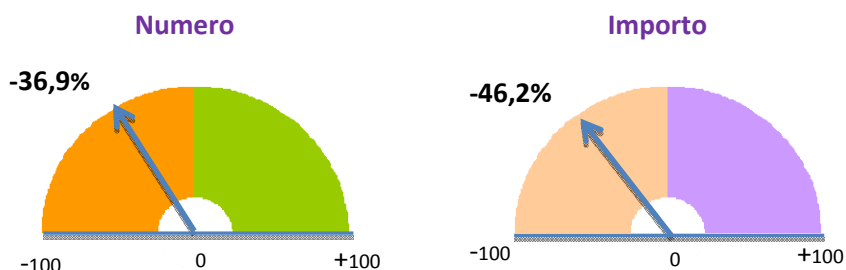
⁵ Nel secondo quadrimestre 2019 incide in modo particolare sul valore complessivo l'attività svolta da Intercent-ER che ha acquisito e perfezionato complessivamente 164 CIG con procedure avviate con affidamento diretto per un ammontare complessivo di 2,4 miliardi di euro.

I primi cinque lotti di forniture nel 2° Quadrimestre 2019 in Emilia-Romagna

	Amministrazione	Oggetto	Prov. esec.	Importo €
1°	INTERCENT-ER	Procedura negoziata, senza previa pubblicazione del bando di gara, ai sensi dell'art. 63, comma 2, lettera b) del D.lgs. 50/2016 per la fornitura di medicinali esclusivi 2019 - 2022 per le necessità delle Aziende sanitarie della Regione Emilia – Romagna Lotto 69 GILEAD SCIENCES S.R.L.- CIG: 7969710CBC	-	267.986.082,60
2°	INTERCENT-ER	Procedura negoziata, senza previa pubblicazione del bando di gara, ai sensi dell'art. 63, comma 2, lettera b) del D.lgs. 50/2016 per la fornitura di medicinali esclusivi 2019 - 2022 per le necessità delle Aziende sanitarie della Regione Emilia – Romagna Lotto 2 "NOVARTIS FARMA SPA"- CIG: 7969554C00	-	189.501.671,90
3°	INTERCENT-ER	Procedura negoziata, senza previa pubblicazione del bando di gara, ai sensi dell'art. 63, comma 2, lettera b) del D.lgs. 50/2016 per la fornitura di medicinali esclusivi 2019 - 2022 per le necessità delle Aziende sanitarie della Regione Emilia – Romagna Lotto 92 JANSSEN CILAG S.P.A.- CIG: 7969737307	-	166.426.379,62
4°	INTERCENT-ER	Procedura negoziata, senza previa pubblicazione del bando di gara, ai sensi dell'art. 63, comma 2, lettera b) del D.lgs. 50/2016 per la fornitura di medicinali esclusivi 2019 - 2022 per le necessità delle Aziende sanitarie della Regione Emilia – Romagna Lotto 148 ROCHE SOCIETA' PER AZIONI- CIG: 7969668A14	-	162.826.689,78
5°	INTERCENT-ER	Procedura negoziata, senza previa pubblicazione del bando di gara, ai sensi dell'art. 63, comma 2, lettera b) del D.lgs. 50/2016 per la fornitura di medicinali esclusivi 2019 - 2022 per le necessità delle Aziende sanitarie della Regione Emilia – Romagna Lotto 39 BRISTOL-MYERS SQUIBB S.r.l.- CIG: 7969597F7B		142.261.951,84

BANDI DI GARA DI FORNITURE 2° Quadrimestre 2019

Variazioni percentuali rispetto al quadrimestre precedente



BANDI DI FORNITURE PER FASCE DI IMPORTO

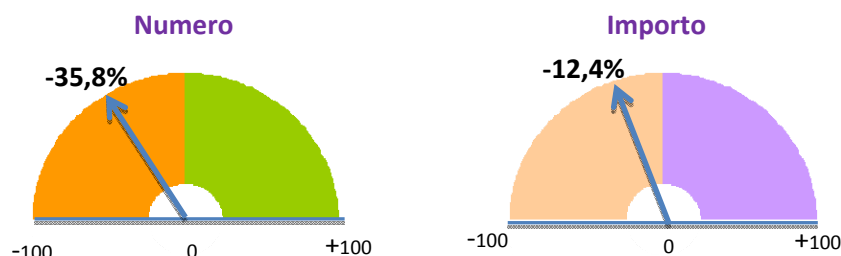
Fasce di Importo	Gennaio - Aprile 2019		Maggio - Agosto 2019		Variazione % Mag-Ago 2019/Gen-Apr 2019	
	N	Mln	N	Mln	N	Mln
40mila <= I <=221 mila	21	2,66	14	1,59	-33,3%	-40,2%
I > 221 mila	44	119,43	27	64,15	-38,6%	-46,3%
Totale	65	122,09	41	65,74	-36,9%	-46,2%

I primi cinque bandi di forniture nel 2° Quadrimestre 2019 in Emilia-Romagna

	Amministrazione	Oggetto	Prov. esec.	Importo €
1°	AZIENDA USL DELLA ROMAGNA	Sistemi per facoemulsificazione e vitrectomia (cod. gara: 7399123).	-	10.535.200,00
2°	COMUNE DI REGGIO EMILIA	Affidamento della fornitura di prodotti alimentari e del servizio di somministrazione pasti in asporto per i servizi per l'infanzia comunali e statali. anni scolastici 2019/20 - 2020/21- 2021/22. (cod. gara: 7446655).	RE	9.843.729,89
3°	AZIENDA USL DI BOLOGNA	PA service sistemi complessi per test di biologia molecolare infettivologica Avec ((cod. gara: 7421962).	BO	7.980.000,00
4°	IREN SPA	Tender 3229 - Fornitura di polielettrolita per impianti di depurazione lotti 1 e 2 ((cod. gara: 7451681).	RE	6.856.660,00
5°	UNIFLOTTE SRL	Procedura aperta per la conclusione di accordi quadro con un unico operatore economico per la fornitura di attrezzatura del tipo monoperatore a caricamento laterale destro, atto allo svuotamento di contenitori per rifiuti da 1700 a 3200 lt, da allestirsi (cod. gara: 7457498).	BO	5.817.900,00

AFFIDAMENTI DI FORNITURE 2° Quadrimestre 2019

Variazioni percentuali rispetto al quadrimestre precedente



AFFIDAMENTI DI FORNITURE PER MODALITA' D'APPALTO

Modalità di gara	Gennaio - Aprile 2019		Maggio - Agosto 2019		Variazione % Mag-Ago 2019/Gen-Apr 2019	
	N	Mln	N	Mln	N	Mln
Appalti diretti	560	134,88	390	88,14	-30,4%	-34,7%
Convenzioni e accordi quadro	298	134,07	161	147,44	-46,0%	10,0%
Totale	858	268,95	551	235,57	-35,8%	-12,4%
Adesioni a convenzioni o ad accordi quadro	665	347,21	476	152,44	-28,4%	-56,1%
Totale	1.523	616,16	1.027	388,02	-32,6%	-37,0%

AFFIDAMENTI DI FORNITURE PER FASCE DI IMPORTO

Fasce di importo	Gennaio - Aprile 2019		Maggio - Agosto 2019		Variazione % Mag-Ago 2019/Gen-Apr 2019	
	N	Mln	N	Mln	N	Mln
40mila <= I <= 221 mila	600	54,13	401	37,28	-33,2%	-31,1%
I > 221 mila	258	214,82	150	198,30	-41,9%	-7,7%
Totale	858	268,95	551	235,57	-35,8%	-12,4%

VALORE DEL RIBASSO MEDIO

criterio di aggiudicazione	Gennaio - Aprile 2019	Maggio - Agosto 2019
Offerta economicamente più vantaggiosa	23,3	13,0
Prezzo più basso	14,7	16,0
Non indicato	32,8	21,1
Totale	21,3	15,2

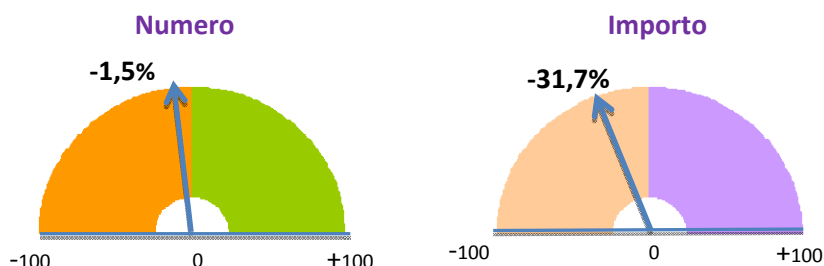
I primi cinque affidamenti di forniture nel 2° Quadrimestre 2019 in Emilia-Romagna

	Amministrazione	Oggetto	Prov. esec.	Impresa	Importo €
1°	INTERCENT-ER	Appalto specifico (SDA) - Fornitura di energia elettrica 13 - Fornitura annuale di energia elettrica in bassa tensione – CIG: 789460849D	BO	EDISON ENERGIA S.P.A. (MI)	27.096.263,94
2°	INTERCENT-ER	Appalto specifico (SDA) - Fornitura di energia elettrica 13 - Fornitura annuale di energia elettrica in media tensione – CIG: 78946073CA	-	EDISON ENERGIA S.P.A. (MI)	20.314.610,16
3°	ENEL GREEN POWER S.P.A.	Fornitura in opera nuove turbine e manutenzione alternatori dell'impianto idroelettrico di Isola Serafini (PC) – CIG: 771663617A	PC	GE HYDRO FRANCE	16.358.505,40
4°	INTERCENT-ER	Appalto specifico (SDA) - Fornitura di gas naturale 16 - Gas naturale per Amministrazioni/Aziende Sanitarie senza impianti di cogenerazione (categorie d'uso termiche e non termiche) – CIG: 7936611A94	-	EDISON ENERGIA S.P.A. (MI)	9.101.500,00
5°	INTERCENT-ER	Fornitura di sistemi professionali per la misura rapida della glicemia (PoCT) e dispositivi pungidito occorrenti ai reparti e servizi delle Aziende Sanitarie della Regione Emilia-Romagna (d'ora in poi, per brevità, fornitura per i servizi sanitari di sist - 1 Sistema in service di diagnostica rapida per la glicemia in ambito ospedaliero/ ambulatoriale comprensivo di interfacciamento con i LIS – CIG: 7670212B2B	-	ROCHE DIAGNOSTICS SPA (MI)	5.689.288,50

I CONTRATTI DI SERVIZI⁶

I LOTTI AVVIATI ALLA PROCEDURA DI APPROVVIGIONAMENTO 2° Quadrimestre 2019

Variazioni percentuali rispetto al quadrimestre precedente



LOTTI DI SERVIZI PER MODALITA' D'APPALTO

Modalità di gara	Gennaio - Aprile 2019		Maggio - Agosto 2019		Variazione % Mag-Ago 2019/Gen-Apr 2019	
	N	Mln	N	Mln	N	Mln
Appalti diretti	1.455	2.815,21	1.504	2.137,31	3,4%	-24,1%
Convenzioni e accordi quadro	244	728,26	169	284,27	-30,7%	-61,0%
Totale	1.699	3.543,47	1.673	2.421,57	-1,5%	-31,7%
Adesioni a convenzioni o ad accordi quadro	508	458,90	411	556,27781	9,5%	21,2%
Totale	2.207	4.002,37	2.084	2.977,85	-5,6%	-25,6%

LOTTI DI SERVIZI PER FASCE DI IMPORTO

Fasce di Importo	Gennaio - Aprile 2019		Maggio - Agosto 2019		Variazione % Mag-Ago 2019/Gen-Apr 2019	
	N	Mln	N	Mln	N	Mln
40mila <= I <= 221 mila	1.142	113,15	1.070	110,56	-6,3%	-2,3%
I > 221 mila	557	3.430,32	603	2.311,02	8,3%	-32,6%
Totale	1.699	3.543,47	1673	2.421,57	-1,5%	-31,7%

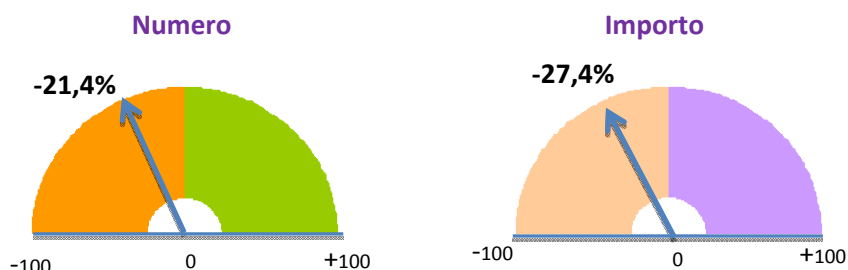
⁶ Le elaborazioni fanno riferimento all'insieme delle procedure avviate per affidamenti diretti e per affidamenti in convenzioni ed accordi quadro in quanto gli affidamenti in adesione discendono da procedure precedentemente avviate in una delle forme sopra indicate.

I primi cinque lotti di servizi nel 2° Quadrimestre 2019 in Emilia-Romagna

	Amministrazione	Oggetto	Prov esec	Importo €
1°	AGENZIA TERRITORIALE DELL'EMILIA-ROMAGNA PER I SERVIZI IDRICI E RIFIUTI	Affidamento in concessione del servizio pubblico di gestione integrata dei rifiuti urbani e assimilati nel bacino territoriale "pianura e montagna modenese" del territorio provinciale di Modena - CIG: 786937098D	MO	933.475.135,00
2°	INTERCENT-ER AGENZIA REGIONALE DI SVILUPPO DEI MERCATI TELEMATICI	Servizio di pulizia e disinfezione ambientale per Aziende Sanitarie ASL Romagna e IRST di Meldola- CIG: 7966926351	-	112.743.750,00
3°	AZIENDA DI SERVIZI ALLA PERSONA MAGIERA ANSALONI	Procedura aperta per la conclusione di un accordo quadro per l'acquisto del servizio di somministrazione del personale a tempo determinato - CIG: 7990172286	RE	64.930.798,68
4°	PREFETTURA U.T.G. DI MODENA	Procedura di gara aperta, ai sensi dell'articolo 60 del Codice dei contratti, per la stipula di un accordo quadro, da stipularsi con uno o più operatori economici per disciplinare le condizioni normative relative agli affidamenti del servizio di gestione - CIG: 7935700ACC	MO	46.997.290,50
5°	COMUNE DI BOLOGNA	Accordo Quadro inerente il servizio per la manutenzione e riqualificazione del patrimonio verde comunale - CIG: 79692121C9	BO	41.930.870,00

BANDI DI GARA DI SERVIZI 2° Quadrimestre 2019

Variazioni percentuali rispetto al quadrimestre precedente



BANDI DI SERVIZI PER FASCE DI IMPORTO

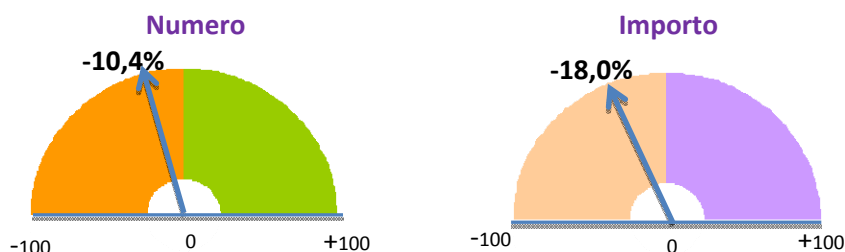
Fasce di Importo	Gennaio - Aprile 2019		Maggio - Agosto 2019		Variazione % Mag-Ago 2019/Gen-Apr 2019	
	N	Mln	N	Mln	N	Mln
40mila <= I <=221 mila	77	9,64	54	7,18	-29,9%	-25,5%
I > 221 mila	133	526,56	111	381,98	-16,5%	-27,5%
Totale	210	536,20	165	389,16	-21,4%	-27,4%

I primi cinque bandi di servizi nel 2° Quadrimestre 2019 in Emilia-Romagna

Amministrazione	Oggetto	Prov. esec.	Importo €
1° CITTA' METROPOLITANA DI BOLOGNA	Servizio di sgombero neve e antighiaccio per gli enti proprietari o gestori delle strade insistenti sul territorio dell'Emilia-Romagna. (cod. gara: 7475854)	-	41.820.000,00
2° SOCIETA' DI TRASFORMAZIONE URBANA AREA STAZIONE SPA	Alienazione compendi immobiliari tramite affidamento di mandato di vendita ad intermediario immobiliare - avviso di gara. (cod. gara: 7412201)	PR	37.315.000,00
3° COMUNE DI REGGIO EMILIA	Servizio di somministrazione pasti in asporto ed altri servizi connessi alla ristorazione nelle scuole primarie del Comune di Reggio Emilia. Anni scolastici: 2019/2020-2020/2021-2021/2022. (cod. gara: 7446530)	RE	22.206.268,00
4° Prefettura di Reggio Emilia	2 gara accoglienza stranieri in singole unità abitative - 1400 posti. (cod. gara: 7442651)	RE	21.847.700,00
5° AZIENDA USL DI BOLOGNA	Affidamento del servizio di gestione complessiva della sterilizzazione dei dispositivi medici e strumentario chirurgico, con allestimento di apposita centrale di sterilizzazione in locali dello I.O.R. (cod. gara: 7402393)	BO	15.383.844,00

AFFIDAMENTI DI SERVIZI 2° Quadrimestre 2019

Variazioni percentuali rispetto al quadrimestre precedente



AFFIDAMENTI DI SERVIZI PER MODALITA' D'APPALTO

Modalità di gara	Gennaio - Aprile 2019		Maggio - Agosto 2019		Variazione % Mag-Ago 2019/Gen-Apr 2019	
	N	Mln	N	Mln	N	Mln
Appalti diretti	809	303,66	719	302,71	-11,1%	-0,3%
Convenzioni e accordi quadro	215	339,33	198	224,68	-7,9%	-33,8%
Totale	1.024	642,99	917	527,40	-10,4%	-18,0%
Adesioni a convenzioni o ad accordi quadro	247	275,70	168	239,81	-32,0%	-13,0%
Totale	1.271	918,70	1.085	767,20	-14,6%	-16,5%

AFFIDAMENTI DI SERVIZI PER FASCE DI IMPORTO

Fasce di importo	Gennaio - Aprile 2019		Maggio - Agosto 2019		Variazione % Mag-Ago 2019/Gen-Apr 2019	
	N	Mln	N	Mln	N	Mln
40mila <= I <= 221 mila	696	59,46	589	50,28	-15,4%	-15,4%
I > 221 mila	328	583,53	328	477,12	0,0%	-18,2%
Totale	1.024	642,99	917	527,40	-10,4%	-18,0%

VALORE DEL RIBASSO MEDIO

Critero di aggiudicazione	Gennaio - Aprile 2019	Maggio - Agosto 2019
Offerta economicamente più vantaggiosa	21,4	20,9
Prezzo più basso	17,4	17,2
Non indicato	21,1	18,1
Totale	19,8	19,4

I primi cinque affidamenti di servizi di maggior importo nel 2° Quadrimestre 2019

	Amministrazione	Oggetto	Prov. esec.	Impresa	Importo €
1°	COMUNE DI FERRARA	Servizio di rendimento energetico per impianti di pubblica illuminazione e semaforica del Comune di Ferrara - CIG: 741526349B	FE	HERA LUCE SRL (FC)	61.468.024,54
2°	AZIENDA USL DI BOLOGNA	Servizio di somministrazione lavoro interinale per Aziende AVEC e Montecatone – CIG: 78041582EA	BO	RANDSTAD ITALIA SPA (MI)	30.194.450,00
3°	UNIONE DEI COMUNI DELLA BASSA ROMAGNA	Comune di Lugo - nuova procedura aperta - adeguata ai CAM di cui al d.m. del 28/03/2018 - per l'affidamento in concessione mediante finanza di progetto, ai sensi degli artt. 180 e 183 comma 15 del d. lgs. 18/04/2016 n. 50, del servizio di gestione, manutenzione, efficientamento energetico e riqualificazione degli impianti di pubblica illuminazione sulla base della proposta presentata dal promotore – CIG: 77704580CC	RA	HERA S.P.A. (BO)	23.074.665,46
4°	INTERCENT-ER	Procedura aperta per la fornitura di servizi di Business Analytics. - Lotto 2: Fornitura di servizi di Business Analytics per le Aziende sanitarie del territorio regionale – CIG: 77751554E1	-	ICONCONSULTING S.R.L. (BO)	20.234.220,00
5°	ROMAGNA ACQUE - SOCIETA' DELLE FONTI SPA	Settori speciali - accordo quadro relativo ai servizi di manutenzione programmati e in emergenza delle reti e degli impianti tecnologici di Romagna Acque Società delle Fonti s.p.a. anno 2019 – 2024 – CIG: 757135931A	FC	AGRISALD S.A.S. (FC)	18.000.000,00